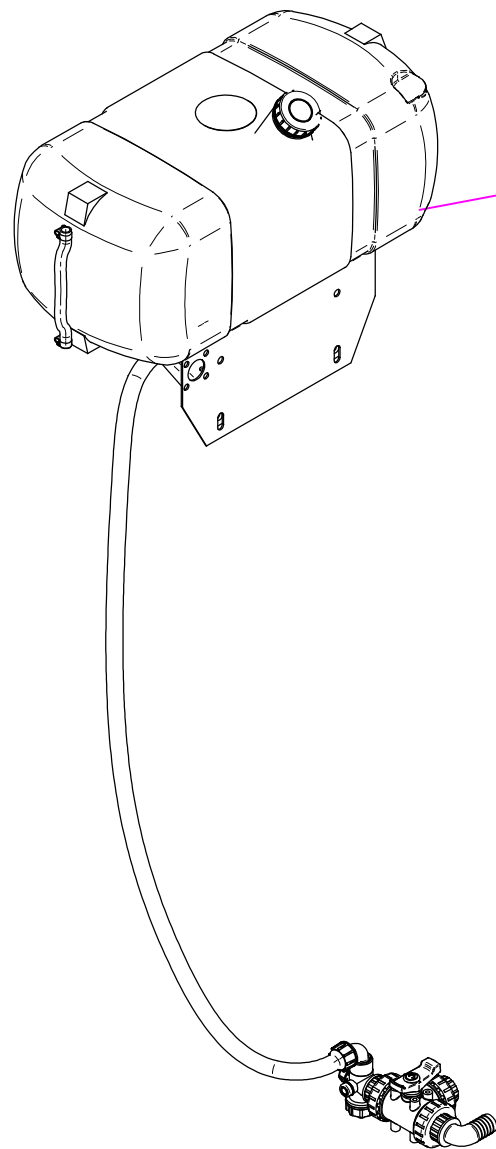
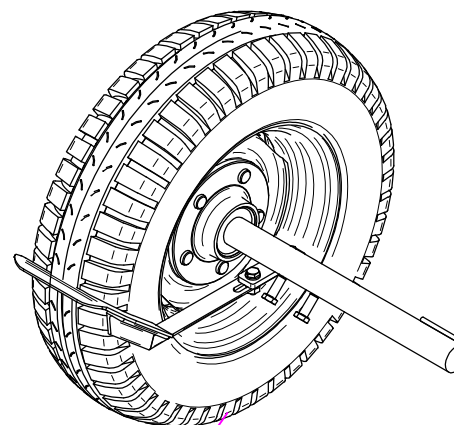
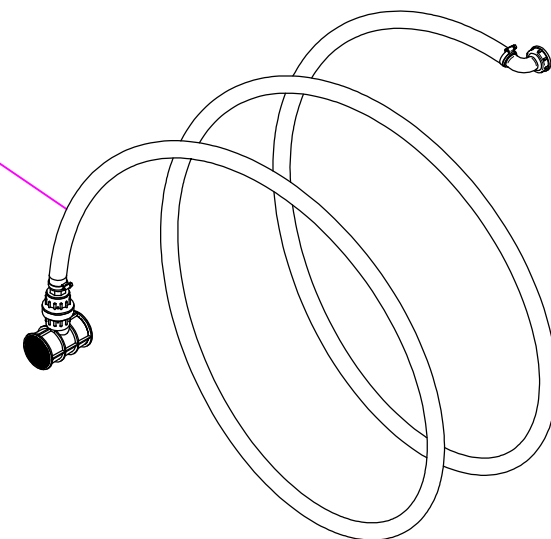


(⌘) A richiesta / Optional Devices

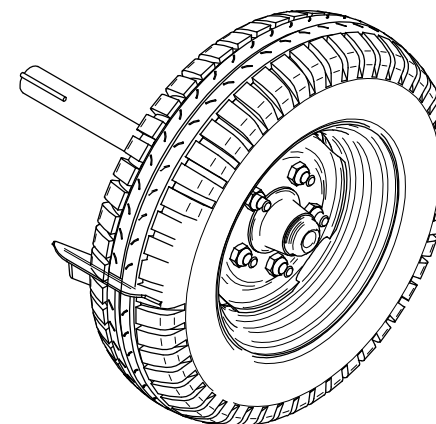


Sez. 02B (☒)
Serbatoio lavaimpianto
Wascher tank

Sez. 11 (☒)
Tubazione Riempimento
Filling pipe



Sez. 14 (☒)
Coppia di ruote
Wheels



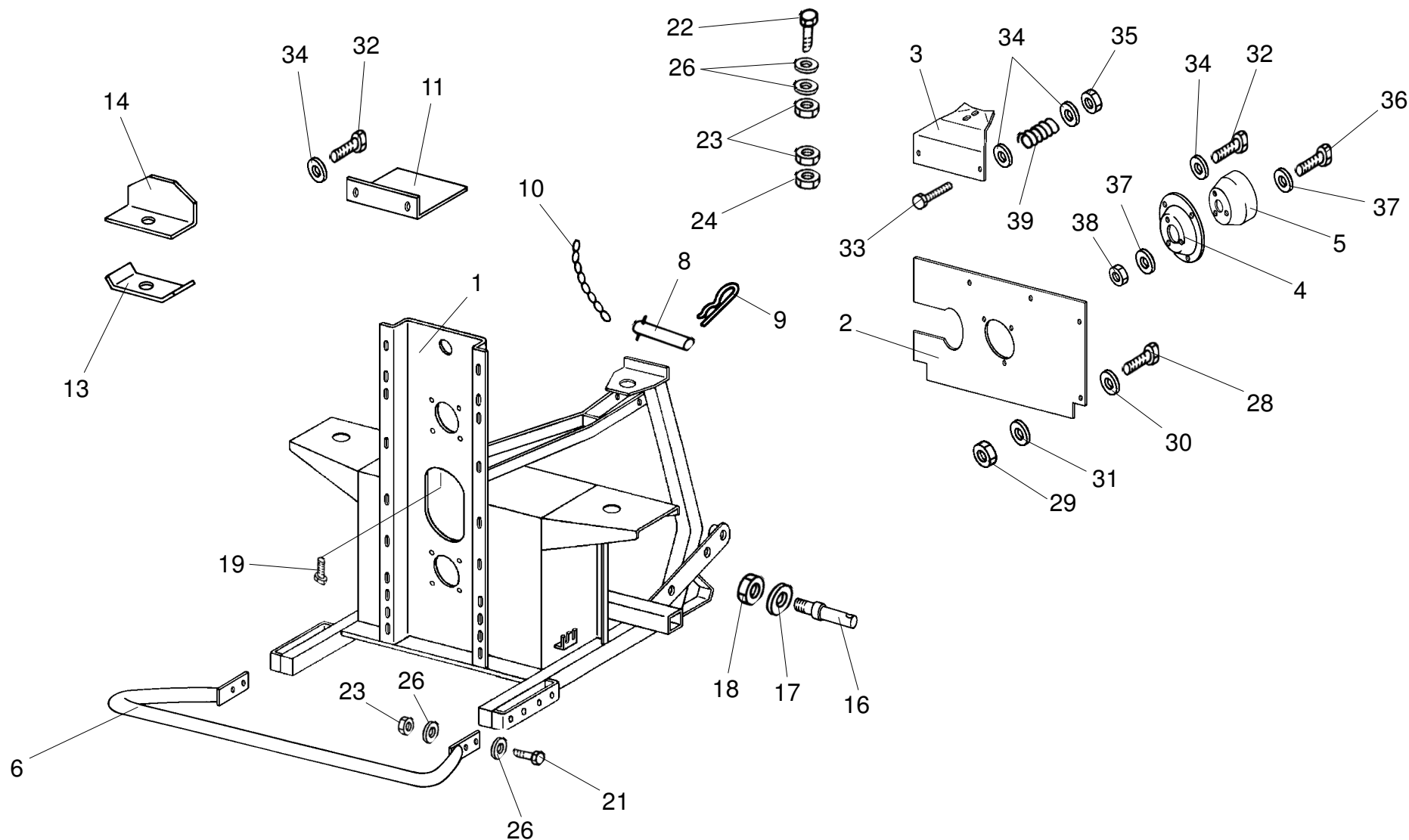
(☒) A richiesta / Optional Devices

cima[®]

X20.427.000

P42 P45 L.200

TAB.01



05/05/97

PARTI DI RICAMBIO - SPARE PARTS - PIECES DE RECHANGE

		* * 00			
TAB.	*	COD.	DENOMINAZIONE-DESCRIPTION	QUANT.	
1	**	X20.427.000	TELAIO E PARTICOLARI P42N P45N LT.200 TAB.01	N.	1
2	**	X04.858.060	TELAIO P42N P45N LT.200 (NON FORNITO)	N.	1
3	**	X04.869.010	FACCIATA ANTERIORE TELAIO P42N P45N MOD.CE	N.	1
4	**	X20.449.000	FACCIATA ANTERIORE SUPERIORE PORTATI LT.200	N.	1
5	**	X20.434.000	COPERCHIETTO FISS.CONTROCUFFIA DI PROTEZ.CARDANO P.	N.	1
6	**	X02.440.000	CONTROCUFFIA PER CARDANO D.210 PORTATO T/LP45 MAXI	N.	1
7	**	X40.000.000	CERCHIO DI PROTEZIONE TESTATE PER P42 P45	N.	1
8	**	X04.076.000	SPINOTTO X ATTACCO TERZO PUNTO	N.	1
9	**	X00.100.004	COPIGLIA A MOLLA D.4	N.	1
10	**	X02.278.040	CATENA N.14 D.2,2 L=400	N.	1
11	**	X05.754.100	PIASTRINA PROTEZ. TELAIO L.200	N.	1
13	**	X20.599.000	CAVALLOTTO FISSAGGIO CARTER PER SUPP.VENT.X L200	N.	1
14	**	X20.598.000	CARTER X SUPPORTO VENTILATORE P42 P45 P50 L.200	N.	1
16	**	X04.064.000	SPINOTTO X ATTACCO SOLLEVATORE	N.	2
17	**	XRD.022.000	RONDELLA DENTELLATA EST.D.22	N.	2
18	**	XD0.22.5588F	DADO M22 6S PF 5588	N.	2
19	**	XTE.010.060T	VITE TE M10X60 5739	N.	1
21	**	XTE.010.030T	VITE TE M10X30 5739	N.	4
22	**	XTE.010.080T	VITE TE M10X80 5739	N.	1
23	**	XD0.10.5588G	DADO M10 6S PG 5588	N.	6
24	**	XDOT.10.5588	DADO OTTONE M10 5588	N.	1
26	**	XRP.010.000	RONDELLA PIANA D.10 6592	N.	10
28	**	XTE.008.025T	VITE TE M8X25 5739	N.	4
29	**	XD0.08.5588G	DADO M8 6S PG 5588	N.	4
30	**	XRP.008.032	RONDELLA PIANA F.LARGA D.8X32	N.	4
31	**	XRP.008.024	RONDELLA PIANA F.LARGA D.8X24	N.	4
32	**	XTE.006.010T	VITE TE M6X10 5739	N.	5
33	**	XTE.006.040I	VITE TE M6X40 INOX 5739	N.	2
34	**	XRP.006.018	RONDELLA PIANA F.LARGA D.6X18	N.	9
35	**	XDA.006.0AG	DADO AUTOBLOCCANTE M6 ALTO PG	N.	2
36	**	XTC.04.16.07	VITE IN FERRO X MET.T.CIL.6107	N.	3
37	**	XRP.004.000	RONDELLA PIANA D.4 6592	N.	6
38	**	XD0.04.5588G	DADO M4 6S PG 5588	N.	3
39	**	XS0.211.000	MOLLAD.INT.9XF.D.2,3XL=22	N.	2

05/05/97

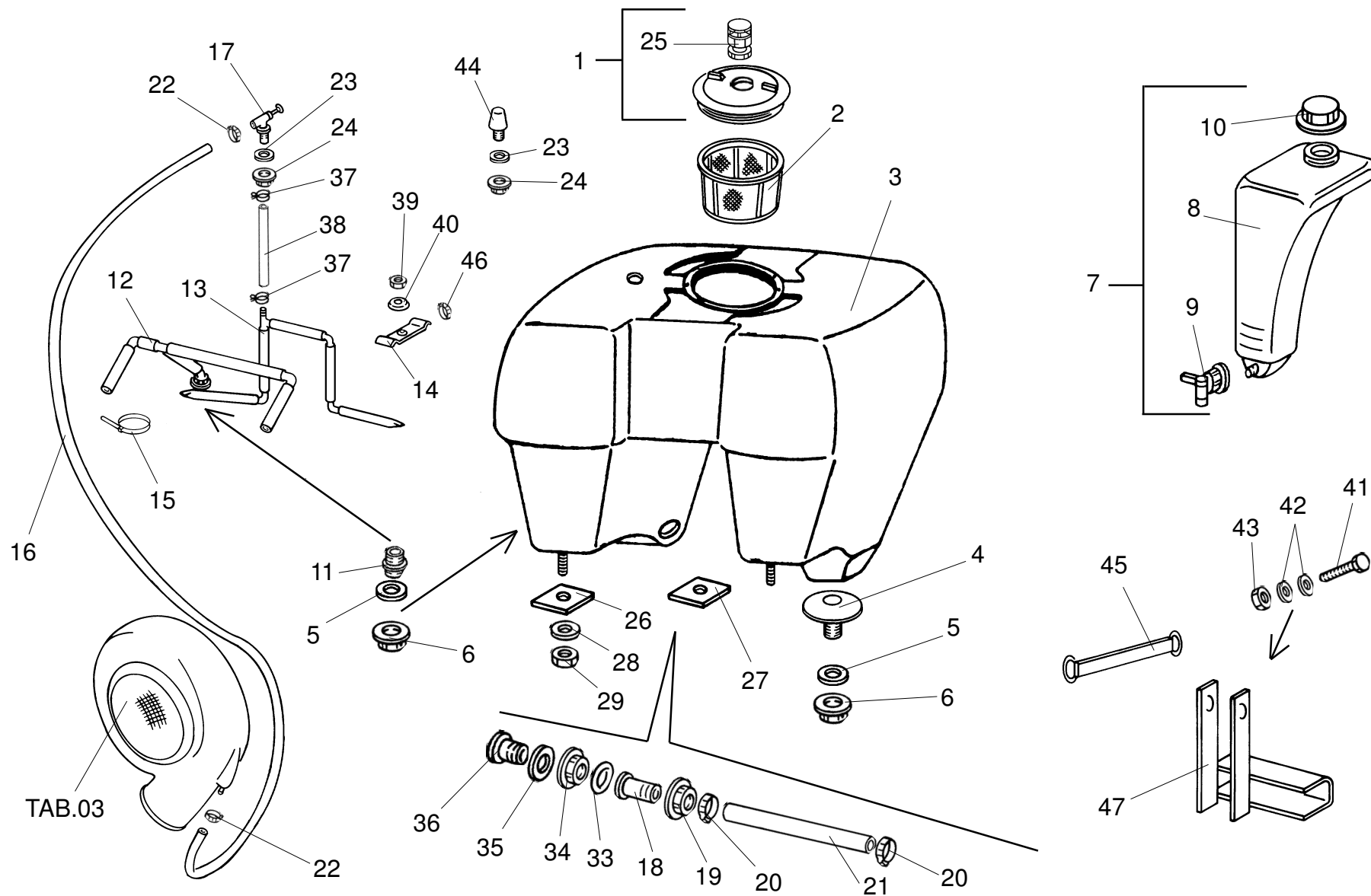
PARTI DI RICAMBIO - SPARE PARTS - PIECES DE RECHANGE

		* * 00			
TAB.	*	COD.	DENOMINAZIONE-DESCRIPTION	QUANT.	
1	**	X20.427.000	FRAME AND DETAILS P42N P45N LT.200 TAB.01	N.	1
2	**	X04.858.060	FRAME P42N P45N LT.200 (NOT SUPPLIED)	N.	1
3	**	X04.869.010	FRONT PLATE P42N P45N	N.	1
4	**	X20.449.000	TOP FRONT PLATE FOR LT.200	N.	1
5	**	X20.434.000	COVER	N.	1
6	**	X02.440.000	SHAFT CONE D.210 FOR 3-POINT T/LP45N MAXI 600	N.	1
7	**	X40.000.000	BUMPER FOR P42N P45N P50N/S	N.	1
8	**	X04.076.000	PIN	N.	1
9	**	X00.100.004	CLIP	N.	1
10	**	X02.278.040	CAIN	N.	1
11	**	X05.754.100	PLAQUE TO PROTECT THE FRAME	N.	1
13	**	X20.599.000	FIXING PLATE	N.	1
14	**	X20.598.000	PLATE FOR FAN SUPPORT	N.	1
16	**	X04.064.000	PIN	N.	2
17	**	XRD.022.000	TAB WASHER D.22	N.	2
18	**	XD0.22.5588F	NUT M22	N.	2
19	**	XTE.010.060T	BOLT TE M10X60	N.	1
21	**	XTE.010.030T	BOLT TE M10X30	N.	4
22	**	XTE.010.080T	BOLT TE M10X80	N.	1
23	**	XD0.10.5588G	NUT M10	N.	6
24	**	XDOT.10.5588	BRASS NUT M 10	N.	1
26	**	XRP.010.000	WASHER D.10	N.	10
28	**	XTE.008.025T	BOLT TE M8X25	N.	4
29	**	XD0.08.5588G	NUT M8	N.	4
30	**	XRP.008.032	WASHER D.8X32	N.	4
31	**	XRP.008.024	WASHER D.8X24	N.	4
32	**	XTE.006.010T	BOLT TE M6X10	N.	5
33	**	XTE.006.040I	BOLT TE M6X40 INOX	N.	2
34	**	XRP.006.018	WASHER D.18	N.	9
35	**	XDA.006.0AG	NUT M6	N.	2
36	**	XTC.04.16.07	SCREW M4X16	N.	3
37	**	XRP.004.000	WASHER D.4	N.	6
38	**	XD0.04.5588G	NUT M4	N.	3
39	**	XS0.211.000	ROD	N.	2

elma[®]

X20.415.000 L. 200

TAB.02



05/05/97

PARTI DI RICAMBIO - SPARE PARTS - PIECES DE RECHANGE

		*	*	00			
		COD.		DENOMINAZIONE-DESCRIPTION		QUANT.	
TAB.	*	X20.415.000		SERBATOIO E AGITAZIONE LT.200	CON LAVAMANI TAB.02	N.	1
1	**	X00.723.010		COPERCHIO FILETT.IN NY. D.355		N.	1
2	**	X00.646.000		FILTRO A TAZZA D.302X254		N.	1
4	**	X00.130.000		PRESA ANTIVORTICE 1" 1/4" GAS		N.	1
5	**	X02.033.000		GUARNIZIONE IN GOMMA D.42X55X3		N.	2
6	**	X00.543.000		GHIERA DA 1"1/4 GAS		N.	2
7	**	X20.290.000		SERB.LAV.COMPL. BEIGE CIMA	L.18 X PORT. POLIET	N.	1
11	**	X00.345.000		NIPPLO 1" 1/4 + 1" 1/4 GAS		N.	1
12	**	X20.370.000		AGITATORE IDRAULICO LT.200		N.	1
13	**	X20.372.000		AGITATORE PNEUMATICO LT.200		N.	1
14	**	X20.374.000		PIATTO FISSAGGIO AGITATORI	PNEUMATICO E IDRAUL.	N.	1
15	**	X02.355.000		FASCETTA D'ASSEMBLAGGIO 235MM		N.	1
16	**	X02.372.180		TUBO SPIRALATO D.19 L=1800		N.	1
17	**	X02.135.000		CORPO VALVOLA A PISTONCINO		N.	1
18	**	X00.437.000		RACCORDO DIRITTO P.G.D.40		N.	2
19	**	X00.494.000		GIRELLO DA 1" 1/2 GAS		N.	2
20	**	X10.520.000		FASCETTA AUTOSERR.D.50,6/53,2		N.	2
21	**	X02.367.024		TUBO D.40 L=240 SPIR.ACC L.200		N.	1
22	**	XF0.014.024		FASCETTA A VITE D.14/24		N.	2
23	**	X02.032.000		GUARNIZIONE D.26X40 SP.2		N.	2
24	**	X00.541.000		GHIERA 3/4" GAS		N.	2
25	**	X02.474.000		VALVOLA DI SPIATO A SFERA	GALLEGGIANTE 504210	N.	0
31	**	X04.586.200		SERB.LT.200 CON DADI+ROND+AMM.	DI FISSAGGIO	N.	1
3	***	X04.586.200N		SERBATOIO LT.200 SENZA ANELLO	FILETTATO	N.	1
26	***	X02.949.000		AMMORTIZZ.SERBATOIO ANT.P40/45		N.	2
27	***	X02.951.000		AMMORTIZZ.SERB.POST.PORTATI		N.	1
28	***	XRP.012.036		RONDELLA PIANA F.LARGA D.12X36		N.	3
29	***	XDA.012.0AG		DADO AUTOBLOCCANTE M12X1,75	ALTO PG	N.	3
32	***	X02.398.000		ANELLO FILETT.MEDIO		N.	1
33	**	XOR.000.508		OR D.30X3		N.	2
34	**	X00.544.000		GHIERA DA 1" 1/2 GAS		N.	2
35	**	X00.529.000		GUARNIZIONE IN GOMMA D.67X47X3		N.	2
36	**	X00.589.000		BOCCHETTONE DA 1" 1/2 GAS		N.	2
37	**	X10.287.000		FASCETTA AUTOSERR.D.27,9/29,4		N.	2
38	**	X20.211.024		TUBO VITREO D.19 L=240		N.	1
39	**	XDOT.06.5587		DADO OTTONE M6 ALTO	5587	N.	1
40	**	X20.278.000		COPERCHIETTO PER INTERNO	SERBATOIO Lt.200	N.	1
41	**	XTE.010.025T		VITE TE M10X25	5739	N.	2
42	**	XRP.010.000		RONDELLA PIANA D.10	6592	N.	4
43	**	XD0.10.5588G		DADO M10 6S PG	5588	N.	2
44	**	X20.420.000		SPINOTTO SPECIALE IN NYLON	3/4"M. FISS.LAVAMANI	N.	1
45	**	X02.438.000		TIRANTE DI GOMMA CON GANCI		N.	1
46	**	XF0.018.028I		FASCETTA A VITE D.18/28 INOX		N.	1
47	**	X20.596.000		STAFFA FISSAGGIO LAVAMANI SU	PORTATI	N.	1

07/05/97

PARTI DI RICAMBIO - SPARE PARTS - PIECES DE RECHANGE

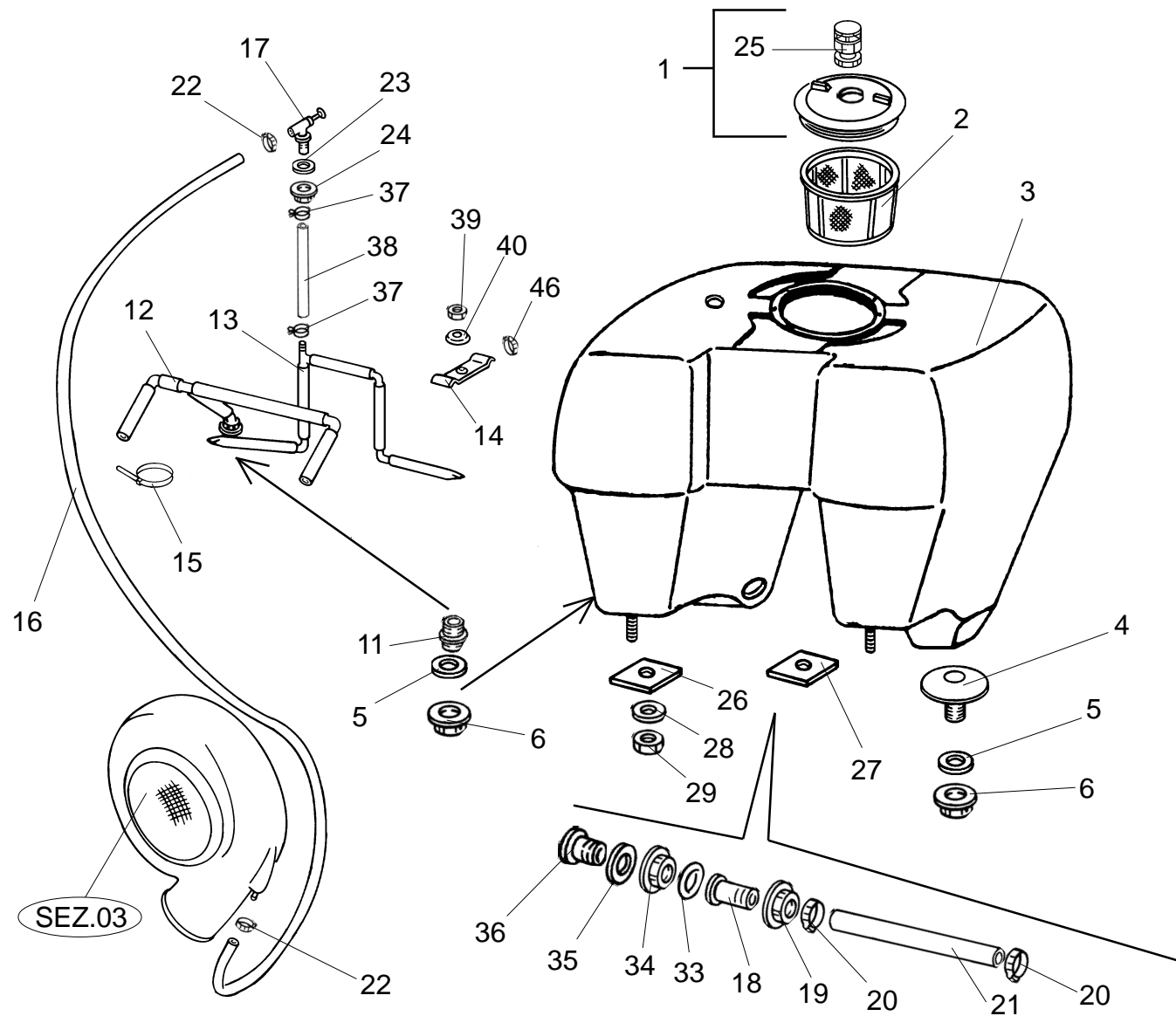
		*	*	00			
		COD.		DENOMINAZIONE-DESCRIPTION		QUANT.	
TAB.	*	X20.415.000		AGITATION AND TANK 200 LT.	(50 GAL) TAB.02	N.	1
1	**	X00.723.010		THREADED LID WITH FLOATING	BALL VENT VALVE	N.	1
2	**	X00.646.000		BASKET FILTER		N.	1
4	**	X00.130.000		COUPLER MALE 32MM		N.	1
5	**	X02.033.000		SEALING RING		N.	2
6	**	X00.543.000		NUT		N.	2
7	**	X20.290.000		COMPLETE HAND WASHING TANK		N.	1
11	**	X00.345.000		NIPPLE		N.	1
12	**	X20.370.000		HYDR.AGITATOR 200 LT.		N.	1
13	**	X20.372.000		PN.AGITATOR 200 LT.		N.	1
14	**	X20.374.000		METAL STRAP TO FIXING AGITATOR		N.	1
15	**	X02.355.000		NYLON ASSEMBLY CLAMPS		N.	1
16	**	X02.372.180		HOSE D.19 L=1800		N.	1
17	**	X02.135.000		PISTON		N.	1
18	**	X00.437.000		HOSETAIL		N.	2
19	**	X00.494.000		NUT		N.	2
20	**	X10.520.000		CLAMP		N.	2
21	**	X02.367.024		HOSE D.40 L=240		N.	1
22	**	XF0.014.024		CLAMP D.14/24		N.	2
23	**	X02.032.000		GASKET		N.	2
24	**	X00.541.000		BACK NUT		N.	2
25	**	X02.474.000		FLOATING BALL VENT VALVE		N.	0
31	**	X04.586.200		TANK 200 LT. (50 GAL)		N.	1
3	***	X04.586.200N		TANK 200 LT. WITHOUT SCREWED	RING	N.	1
26	***	X02.949.000		FRONT SHOCK ABSORBER FOR TANK	200 LT.	N.	2
27	***	X02.951.000		BACK SHOCK ABSORBER FOR TANK	200 LT.	N.	1
28	***	XRP.012.036		WASHER D.12X36		N.	3
29	***	XDA.012.0AG		NUT M12 X1,75		N.	3
32	***	X02.398.000		SCREWED RING (SMALL)		N.	1
33	**	XOR.000.508		O RING		N.	2
34	**	X00.544.000		BACK NUT		N.	2
35	**	X00.529.000		FLAT GASKET		N.	2
36	**	X00.589.000		NIPPLE		N.	2
37	**	X10.287.000		CLAMP		N.	2
38	**	X20.211.024		HOSE D.19 L=240		N.	1
39	**	XDOT.06.5587		BRASS NUT M6		N.	1
40	**	X20.278.000		COVER		N.	1
41	**	XTE.010.025T		BOLT TE M10X25		N.	2
42	**	XRP.010.000		WASHER D.10		N.	4
43	**	XD0.10.5588G		NUT M10		N.	2
44	**	X20.420.000		SPECIAL PIN		N.	1
45	**	X02.438.000		RUBBER TIE ROD		N.	1
46	**	XF0.018.028I		CLAMP D. 18/28 INOX		N.	1
47	**	X20.596.000		BRACKET		N.	1

lima[®]

X20.415.010

Lt. 200

SEZ.02



28/10/96

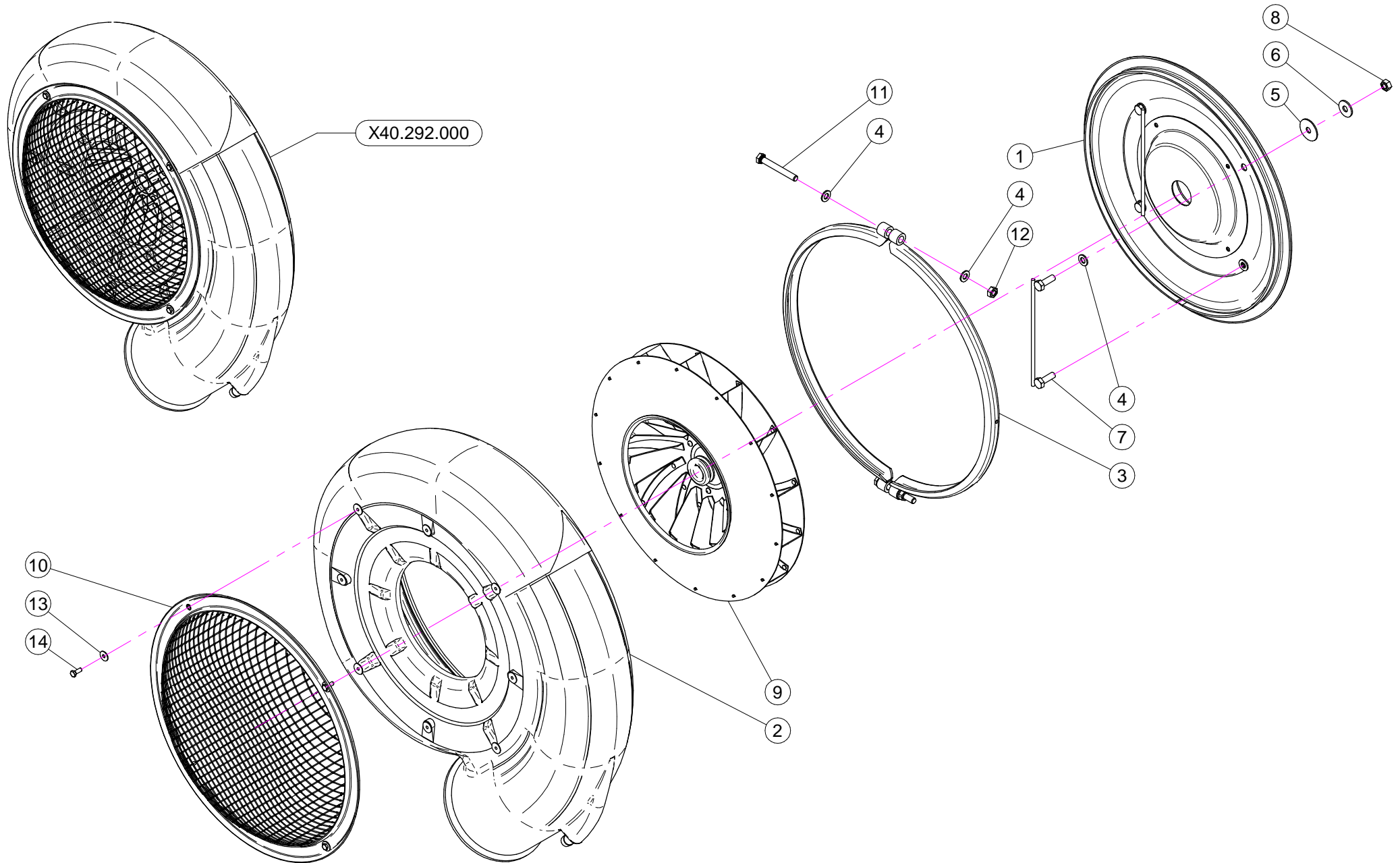
PARTI DI RICAMBIO - SPARE PARTS - PIECES DE RECHANGE

***		***	00		
TAB.	*	COD.	DENOMINAZIONE-DESCRIPTION	QUANT.	
	*	X20.415.010	SERBATOIO E AGITAZIONE LT.200	TAB.02	N. 1
1	**	X00.723.010	COPERCHIO FILETT. IN NY. D.355		N. 1
2	**	X00.646.000	FILTRO A TAZZA D.302X254		N. 1
4	**	X00.130.000	PRESA ANTIVORTICE 1" 1/4" GAS		N. 1
5	**	X02.033.000	GUARNIZIONE IN GOMMA D.42X55X3		N. 2
6	**	X00.543.000	GHIERA DA 1"1/4 GAS		N. 2
11	**	X00.345.000	NIPPLO 1" 1/4 + 1" 1/4 GAS		N. 1
12	**	X20.370.000	AGITATORE IDRAULICO LT.200		N. 1
13	**	X20.372.000	AGITATORE PNEUMATICO LT.200		N. 1
14	**	X20.374.000	PIATTO FISSAGGIO AGITATORI PNEUMATICO E IDRAUL.		N. 1
15	**	X02.355.000	FASCETTA D'ASSEMBLAGGIO 235MM		N. 1
16	**	X02.372.180	TUBO SPIRALATO D.19 L=1800		N. 1
17	**	X02.135.000	CORPO VALVOLA A PISTONCINO		N. 1
18	**	X00.437.000	RACCORDO DIRITTO P.G.D.40		N. 2
19	**	X00.494.000	GIRELLO DA 1" 1/2 GAS		N. 2
20	**	X10.520.000	FASCETTA AUTOSERR.D.50,6/53,2		N. 2
21	**	X02.367.024	TUBO D.40 L=240 SPIR.ACC L.200		N. 1
22	**	XF0.014.024	FASCETTA A VITE D.14/24		N. 2
23	**	X02.032.000	GUARNIZIONE D.26X40 SP.2		N. 1
24	**	X00.541.000	GHIERA 3/4" GAS		N. 1
25	**	X02.474.000	VALVOLA DI SFIATO A SFERA GALLEGGIANTE 504210		N. 0
31	**	X04.586.200	SERB.LT.200 CON DADI+ROND+AMM. DI FISSAGGIO		N. 1
3	***	X04.586.200N	SERBATOIO LT.200 SENZA ANELLO FILETTATO		N. 1
26	***	X02.949.000	AMMORTIZZ.SERBATOIO ANT.P40/45		N. 2
27	***	X02.951.000	AMMORTIZ.SERB.POST.PORTATI		N. 1
28	***	XRP.012.036	RONDELLA PIANA F.LARGA D.12X36		N. 3
29	***	XDA.012.0AG	DADO AUTOBLOCCANTE M12X1,75 ALTO PG		N. 3
32	***	X02.398.000	ANELLO FILETT.MEDIO		N. 1
33	**	XOR.000.508	OR D.30X3		N. 2
34	**	X00.544.000	GHIERA DA 1" 1/2 GAS		N. 2
35	**	X00.529.000	GUARNIZIONE IN GOMMA D.67X47X3		N. 2
36	**	X00.589.000	BOCCHETTONE DA 1" 1/2 GAS		N. 2
37	**	X10.287.000	FASCETTA AUTOSERR.D.27,9/29,4		N. 2
38	**	X20.211.024	TUBO VITREO D.19 L=240		N. 1
39	**	XDOT.06.5587	DADO OTTONE M6 ALTO 5587		N. 1
40	**	X20.278.000	COPERCHIETTO PER INTERNO SERBATOIO Lt.200		N. 1
46	**	XF0.018.028I	FASCETTA A VITE D.18/28 INOX		N. 1

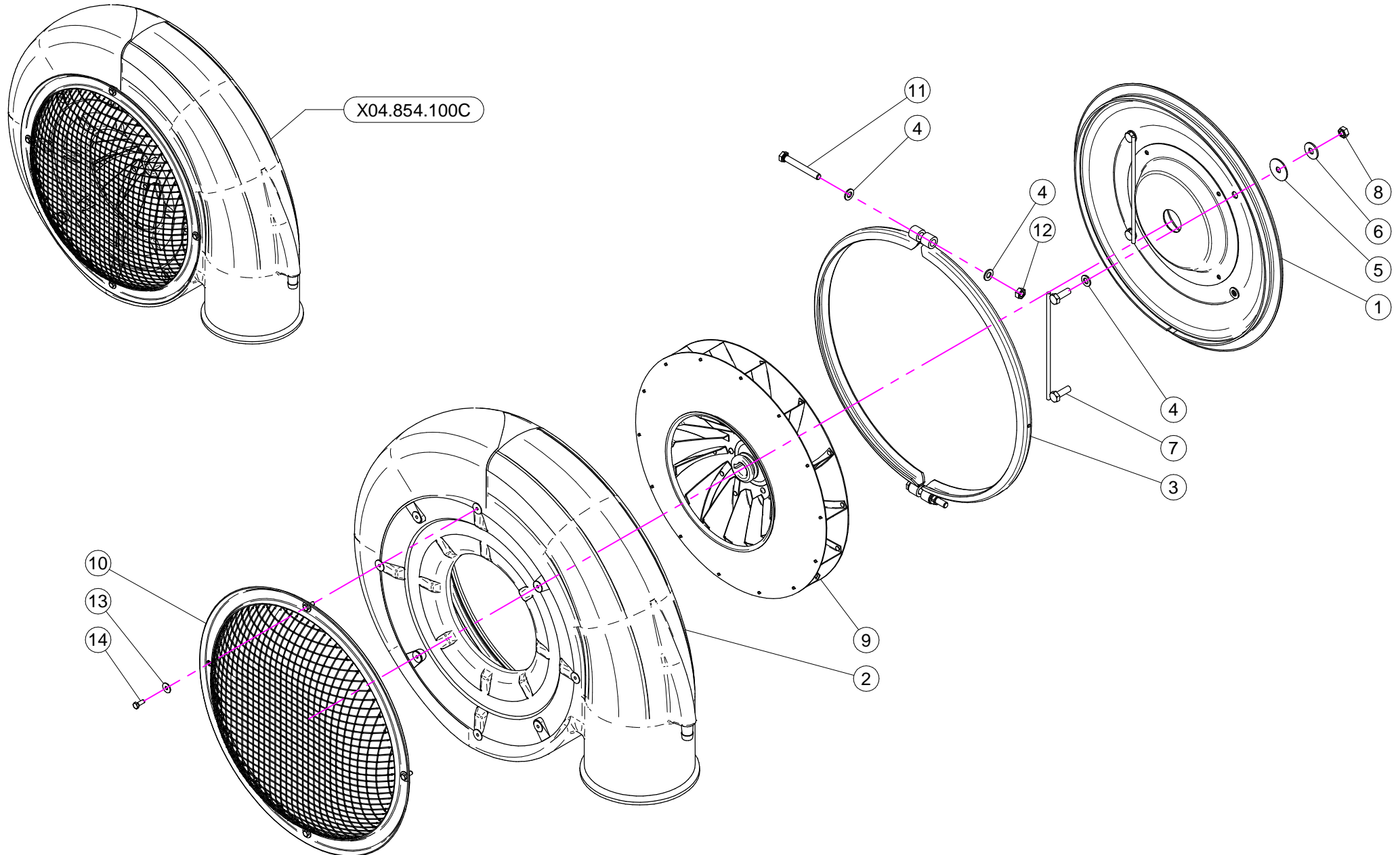
28/10/96

PARTI DI RICAMBIO - SPARE PARTS - PIECES DE RECHANGE

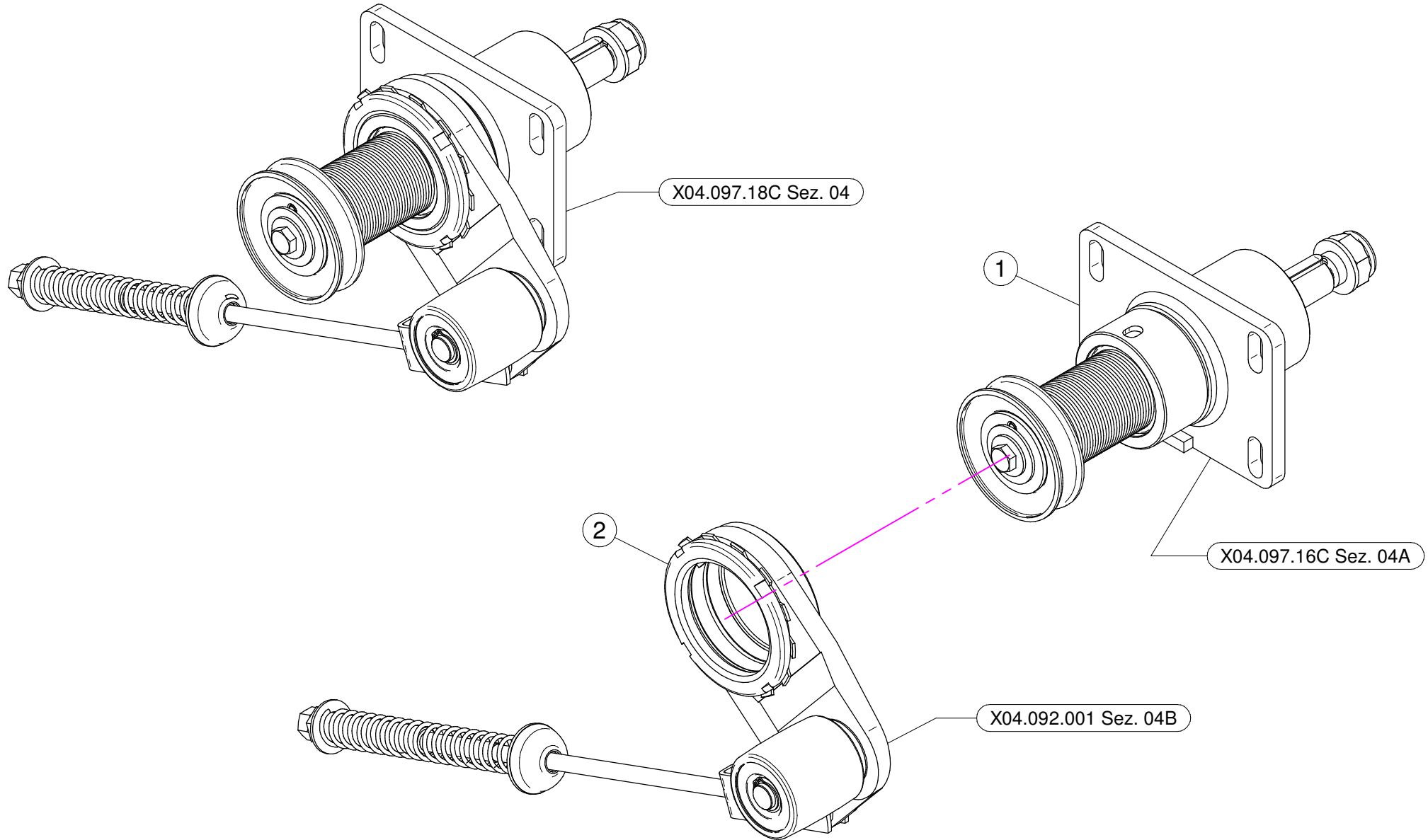
***		***	00		
TAB.	*	COD.	DENOMINAZIONE-DESCRIPTION	QUANT.	
	*	X20.415.010	AGITATION AND TANK 200 LT. (50 GAL) TAB.02	N.	1
1	**	X00.723.010	THREADED LID WITH FLOATING BALL VENT VALVE	N.	1
2	**	X00.646.000	BASKET FILTER	N.	1
4	**	X00.130.000	COUPLER MALE 32MM	N.	1
5	**	X02.033.000	SEALING RING	N.	2
6	**	X00.543.000	NUT	N.	2
11	**	X00.345.000	NIPPLE	N.	1
12	**	X20.370.000	HYDR.AGITATOR 200 LT.	N.	1
13	**	X20.372.000	PN.AGITATOR 200 LT.	N.	1
14	**	X20.374.000	METAL STRAP TO FIXING AGITATOR	N.	1
15	**	X02.355.000	NYLON ASSEMBLY CLAMPS	N.	1
16	**	X02.372.180	HOSE D.19 L=1800	N.	1
17	**	X02.135.000	PISTON	N.	1
18	**	X00.437.000	HOSETAIL	N.	2
19	**	X00.494.000	NUT	N.	2
20	**	X10.520.000	CLAMP	N.	2
21	**	X02.367.024	HOSE D.40 L=240	N.	1
22	**	XF0.014.024	CLAMP D.14/24	N.	2
23	**	X02.032.000	GASKET	N.	1
24	**	X00.541.000	BACK NUT	N.	1
25	**	X02.474.000	FLOATING BALL VENT VALVE	N.	0
31	**	X04.586.200	TANK 200 LT. (50 GAL)	N.	1
3	***	X04.586.200N	TANK 200 LT. WITHOUT SCREWED RING	N.	1
26	***	X02.949.000	FRONT SHOCK ABSORBER FOR TANK 200 LT.	N.	2
27	***	X02.951.000	BACK SHOCK ABSORBER FOR TANK 200 LT.	N.	1
28	***	XRP.012.036	WASHER D.12X36	N.	3
29	***	XDA.012.0AG	NUT M12 X1,75	N.	3
32	***	X02.398.000	SCREWED RING (SMALL)	N.	1
33	**	XOR.000.508	O RING	N.	2
34	**	X00.544.000	BACK NUT	N.	2
35	**	X00.529.000	FLAT GASKET	N.	2
36	**	X00.589.000	NIPPLE	N.	2
37	**	X10.287.000	CLAMP	N.	2
38	**	X20.211.024	HOSE D.19 L=240	N.	1
39	**	XDOT.06.5587	BRASS NUT M6	N.	1
40	**	X20.278.000	COVER	N.	1
46	**	XF0.018.028I	CLAMP D. 18/28 INOX	N.	1



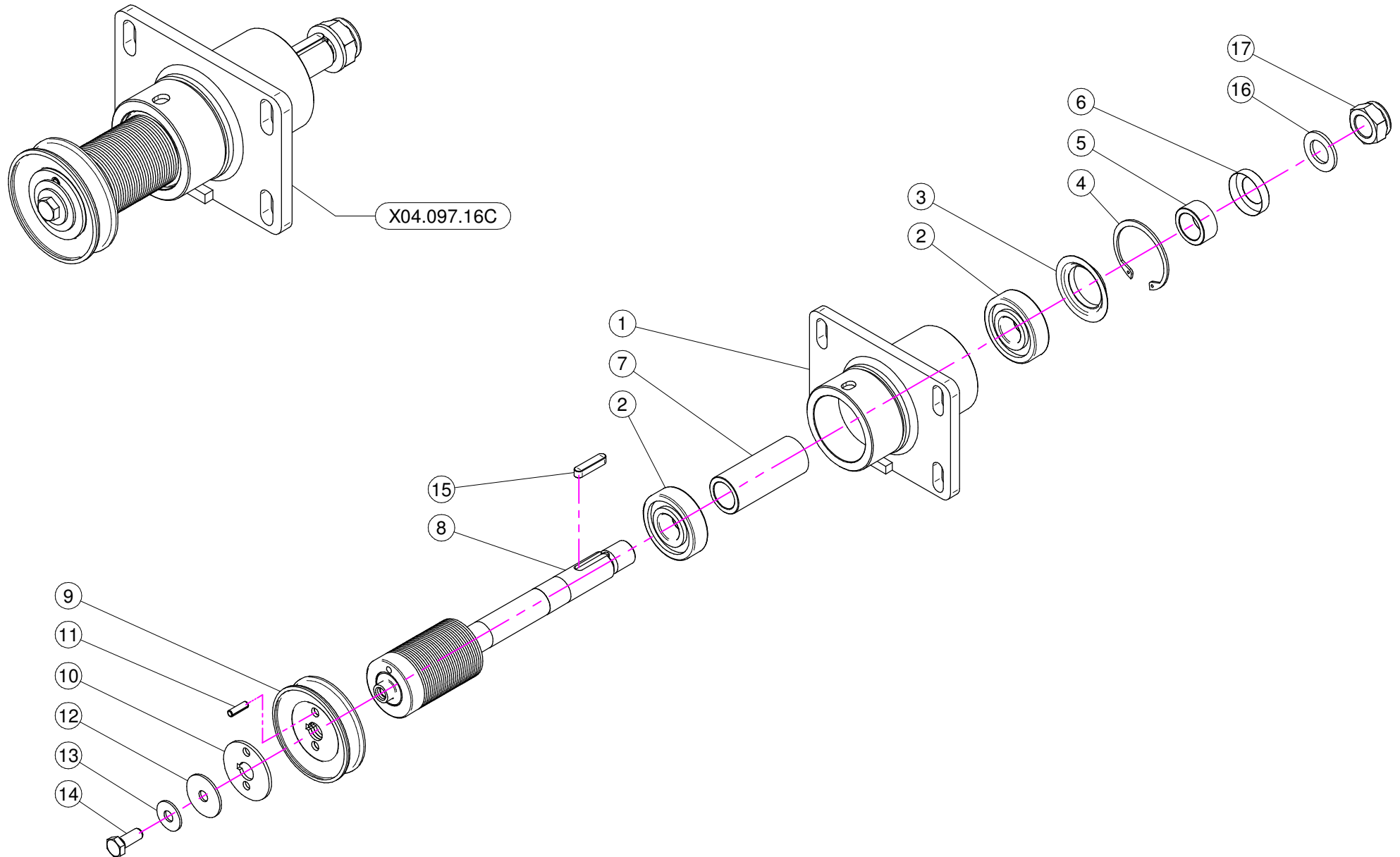
N°	Doc. Number	Titolo	Title	Q.tà	Note
1	X40.268.000	COPERCHIO VENTOLA 45	FAN 45 COVER	1	
2	X04.854.000	CARTER VENTOLA P/T45N	FAN CASING P/T45N	1	
3	X04.874.000.Z	COLLARE D.485 ZINCATO	D.485 CLAMP	1	
4	XRP.010.000	RONDELLA PIANA D.10	WASHER D.10	8	
5	XRP.010.040	RONDELLA PIANA D.10 X 40	WASHER D.10 X 40	4	
6	XRP.010.030	RONDELLA PIANA D.10 x 30 mm	WASHER D.10 x 30 mm	4	
7	X20.088.000	CAVALLOTTO POSTERIORE CARTER VENTOLA	BACK COVER BRACKET	2	
8	XD0.10.5587G	DADO M10	NUT M10	4	
9	X04.720.000	VENTOLA D.450 X P/T/LP/TP45	FAN 450	1	
10	X05.654.200	RETE PROTEZIONE VENTILATORE	FAN NET PROTECTION	1	
11	XTE.010.080T	VITE M10x80	M10x80 BOLT	2	
12	XDOT.10.5587	DADO OTTONE M10	M10 BRASS NUT	2	
13	XRP.006.018	RONDELLA PIANA D. 6x18	WASHER D.6x18	4	
14	XTE.006.016T	VITE TE M6X16	SCREW TE M6X16	4	



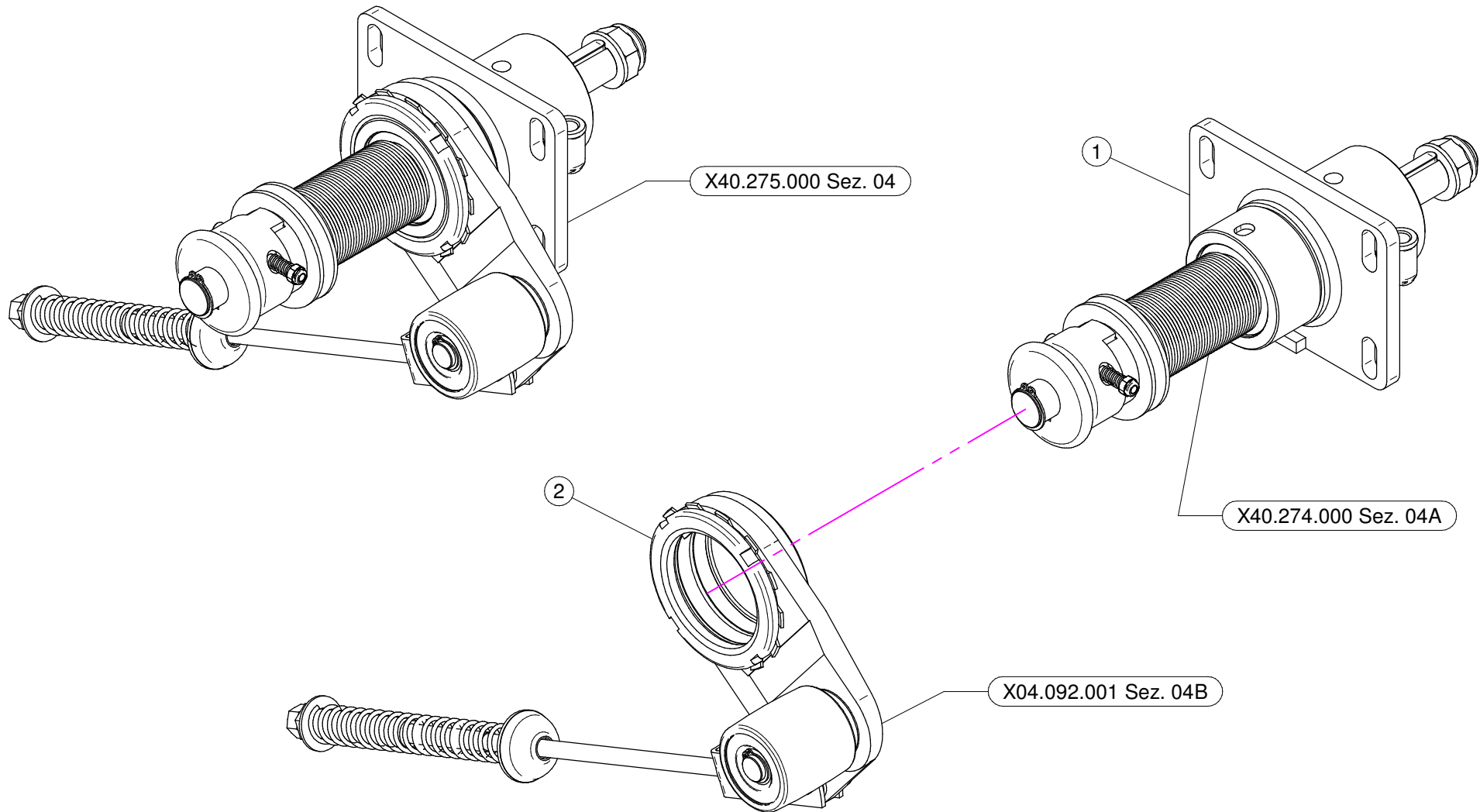
N°	Doc. Number	Titolo	Title	Q.tà	Note
1	X04.853.000	COPERCHIO VENTOLA 45	FAN 45 COVER	1	
2	X04.854.000	CARTER VENTOLA P/T45N	FAN CASING P/T45N	1	
3	X04.874.000.Z	COLLARE D.485	D.485 CLAMP	1	
4	XRP.010.000	RONDELLA PIANA D.10	WASHER D.10	8	
5	XRP.010.040	RONDELLA PIANA D.10 X 40	WASHER D.10 X 40	4	
6	XRP.010.030	RONDELLA PIANA D.10 x 30 mm	WASHER D.10 x 30 mm	4	
7	X20.088.000	CAVALLOTTO POSTERIORE CARTER VENTOLA	BACK COVER BRACKET	2	
8	XD0.10.5588G	DADO M 10 6S PG	M10 6S BIG LEAD NUT 5588	4	
9	X04.720.000	VENTOLA D.450 X P/T/LP/TP45	FAN 450	1	
10	X05.654.200	RETE PROTEZIONE VENTILATORE	FAN NET PROTECTION	1	
11	XTE.010.080T	VITE M10x80	M10x80 BOLT	2	
12	XDOT.10.5587	DADO OTTONE M10	M10 BRASS NUT	2	
13	XRP.006.018	RONDELLA PIANA D. 6x18	WASHER D.6x18	4	
14	XTE.006.016T	VITE TE M6X16	SCREW TE M6X16	4	



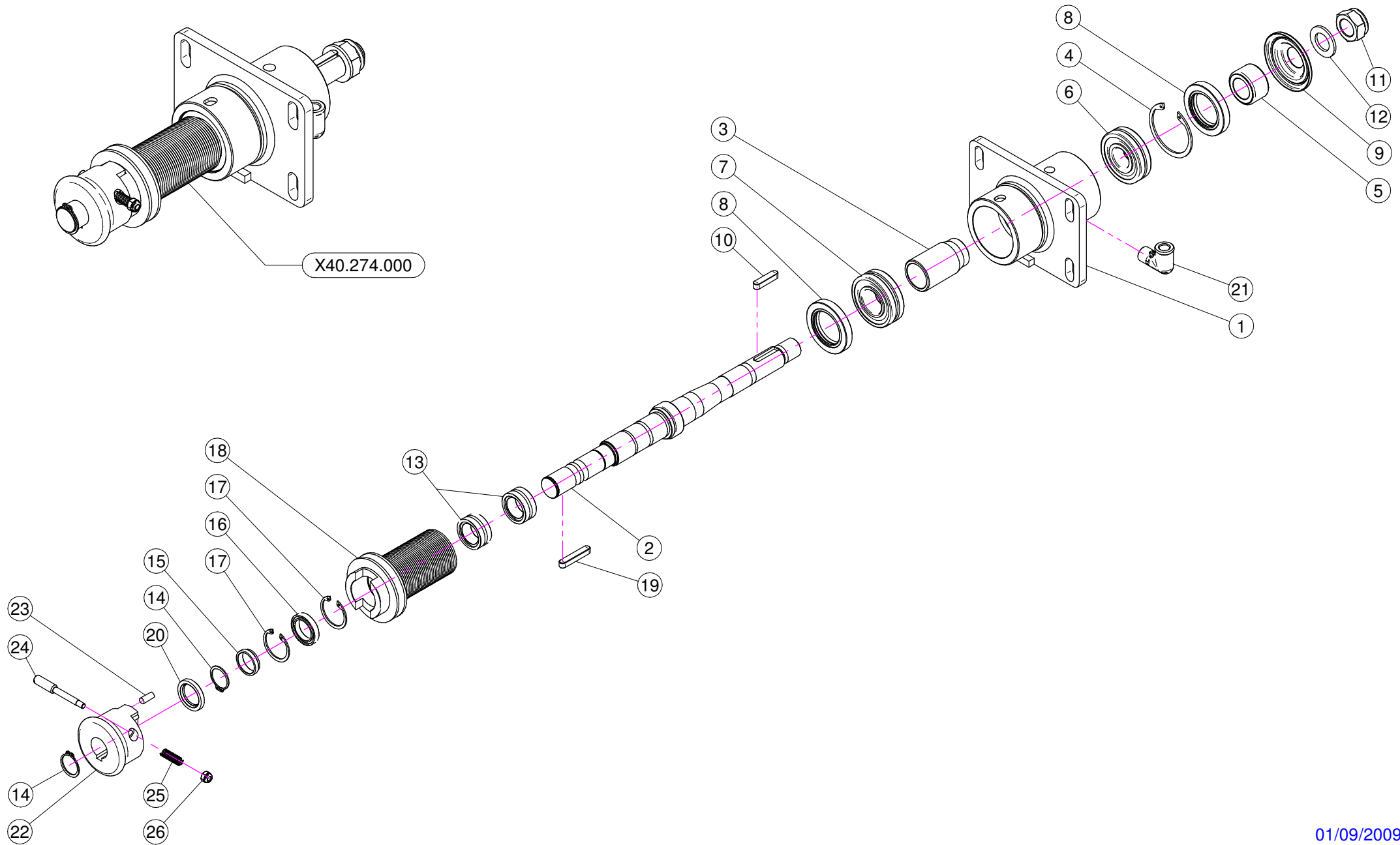
N°	Doc. Number	Titolo	Title	Q.tà	Note
1	X04.097.16C	SUPPORTO VENTOLA 42 - PUL D. 55 SENZA DISINNESTO	FAN SUPPORT 42 - PUL D. 55 NO DISENGAGEMENT	1	
2	X04.092.001	TENDICINGHIA AUTOMATICO COMPLETO	AUTOMATIC BELT STRETCHER	1	



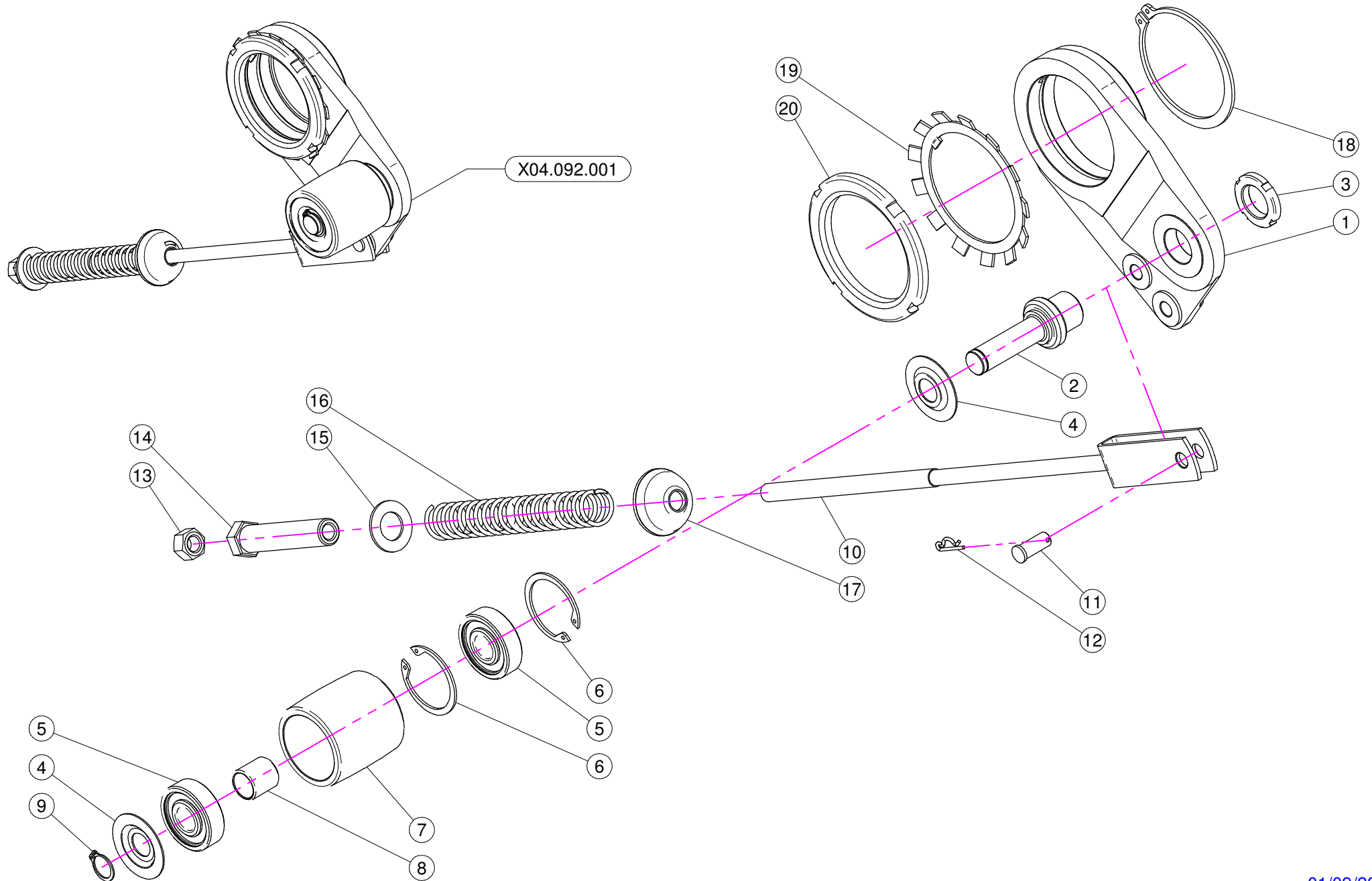
N°	Doc. Number	Titolo	Title	Q.tà	Note
1	X04.097.000	SUPPORTO VENTILATORE NUDO	FAN SUPPORT	1	
2	XK6.305.2RS	CUSCINETTO	BEARING	2	
3	X04.800.000	COPERCHIETTO PARAPOLVERE	COVER	1	
4	XI0.062.000	ANELLO ELASTICO INTERNO D. 62	INTERNAL D. 62 CIRCLIP	1	
5	X04.098.000	DISTANZIALE ALBERO VENTILATORE LATO VENTOLA	SPACER	1	
6	X04.801.000	COPERCHIETTO PARAPOLVERE	COVER	1	
7	X04.087.000	DISTANZIALE ALBERO VENTILATORE	SPACER	1	
8	X04.086.055	ALBERO CON PULEGGIA D. 55 J26	SHAFT WITH PULLEY D. 55 J26	1	
9	X02.723.003	PULEGGIA COMANDO POMPA D.78 X 1 3V	PULLEY FOR PUMP D.78 X 1 3V	1	
10	X02.723.001	RONDELLA SPECIALE mm3	SPECIAL WASHER mm3	1	
11	XSE.006.020	SPINA ELASTICA D.6x20	SPRING PIN D.6x20	1	
12	XRP.010.040	RONDELLA PIANA D.10 X 40	WASHER D.10 X 40	1	
13	XRP.010.028	RONDELLA PIANA D. 10 X 28	WASHER D. 10 X 28	1	
14	XTE.010.025FT	VITE TE M10x25	BOLT TE M10x25	1	
15	XL.08.07.35	LINGUETTA 8x7x35	8x7x35 TANG	1	
16	XRP.022.000	RONDELLA PIANA D.22	WASHER D.22	1	
17	XDA.022.0BF	DADO ESAGONALE M22 AUTOBLOCCANTE	SELF-LOCKING NUT M22 x 1,5	1	



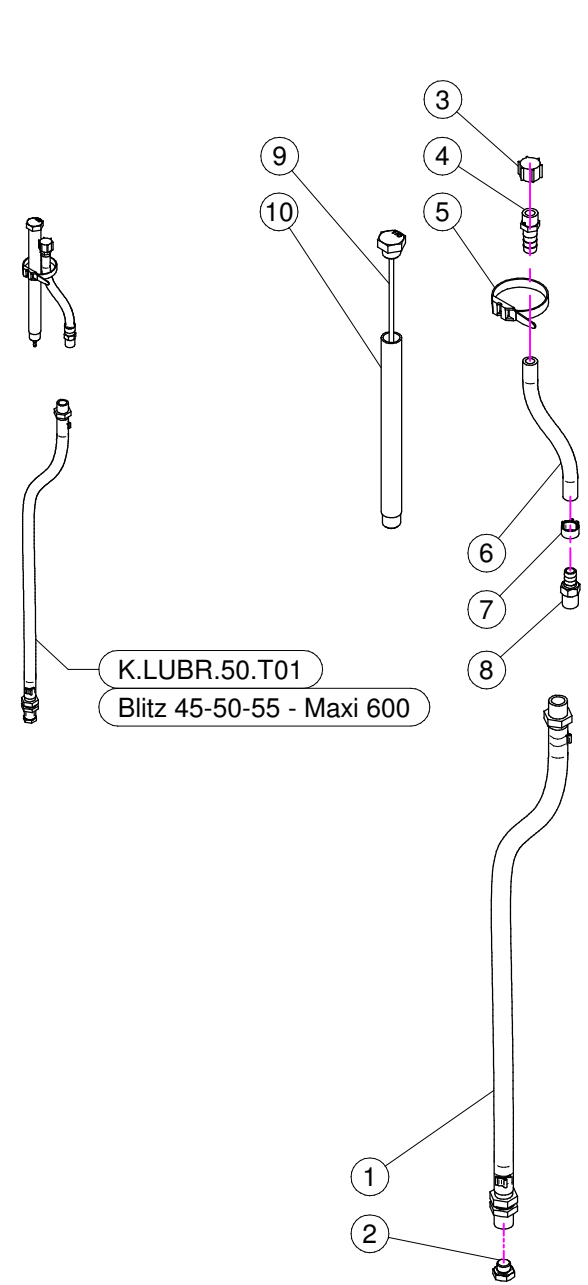
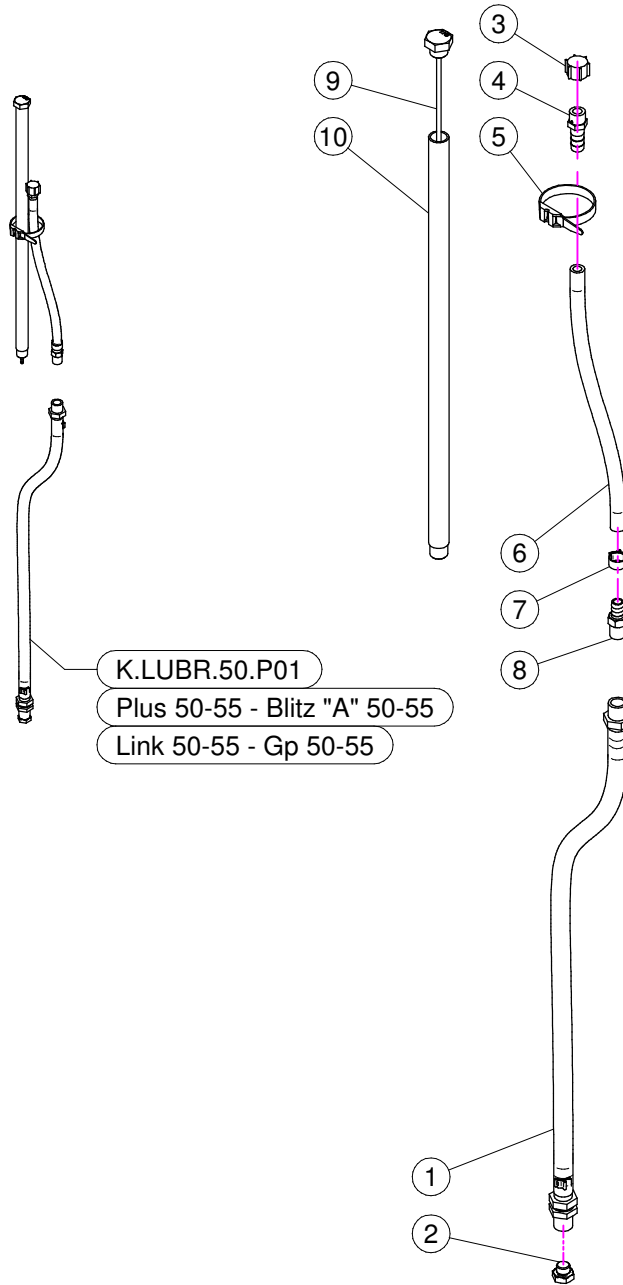
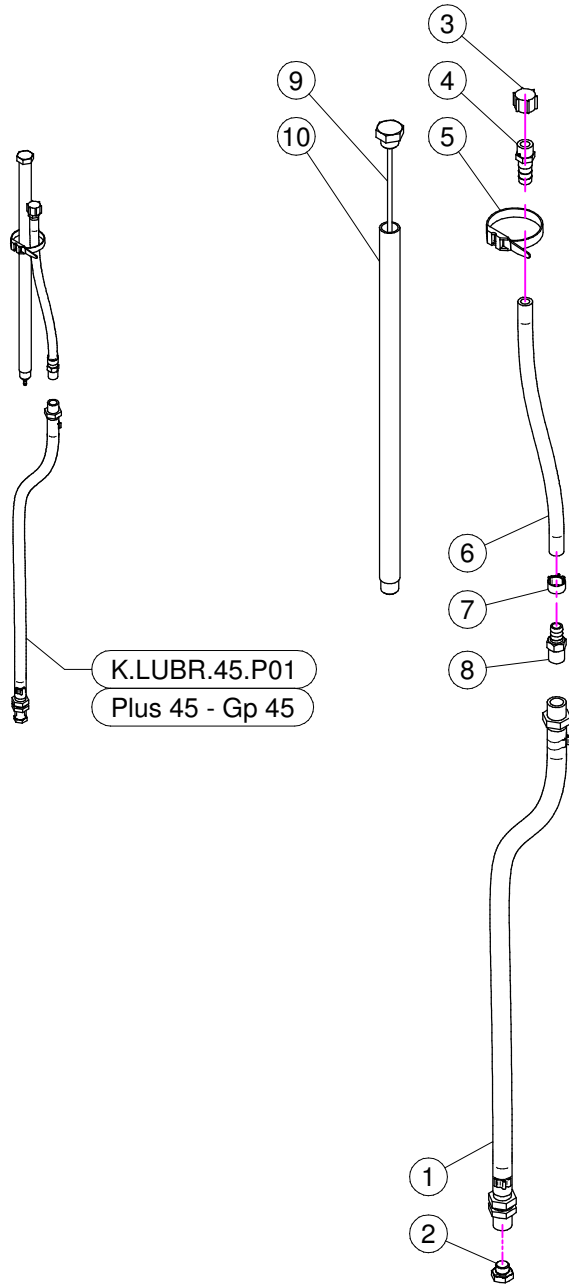
N°	Doc. Number	Titolo	Title	Q.tà	Note
1	X40.274.000	SUPPORTO OLIO 45 - PUL. D.54 DISINNESTO	FAN SUPPORT - PUL D.54 DISENGAGEMENT	1	
2	X04.092.001	TENDICINGHIA AUTOMATICO COMPLETO	AUTOMATIC BELT STRETCHER	1	



N°	Doc. Number	Titolo	Title	Q.tà	Note
1	X40.260.000	SUPPORTO VENTILATORE NUDO	FAN SUPPORT	1	
2	X40.261.000	ALBERO VENTILATORE PER DISINNESTO	FAN RELEASE SHAFT	1	
3	X40.262.000	DISTANZIALE SUPPORTO VENTILATORE	SPACER FAN SUPPORT	1	
4	XI0.062.000	ANELLO ELASTICO INTERNO D. 62	INTERNAL D. 62 CIRCLIP	1	
5	X40.263.000	DISTANZIALE TENUTA LATO VENTOLA	SIDE FAN SEAL SPACER	1	
6	XK0.021.305	CUSCINETTO A RULLI OBLIQUI 21.305	BEARING TO OBLIQUE SEAMS 21.305	1	
7	XK0.022.206	CUSCINETTO A RULLI OBLIQUI 22.206	BEARING TO OBLIQUE SEAMS 22.206	1	
8	XBASL.40.62.10	ANELLO DI TENUTA IN VITON 40.62.10	VITON LIP SEALS IEL 40.62.10	2	
9	X40.267.000	COPERCHIETTO LATO VENTOLA	SIDE FAN COVER	1	
10	XL.08.07.35	LINGUETTA 8x7x35	8x7x35 TANG	1	
11	XDA.022.0BF	DADO ESAGONALE M22 AUTOBLOCCANTE	SELF-LOCKING NUT M22 x 1,5	1	
12	XRP.022.000	RONDELLA PIANA D.22	WASHER D.22	1	
13	XK0.HK3.020.EE	CUSCINETTO A RULLINI	NEEDLE BEARING	2	
14	XE0.025.000	ANELLO ELASTICO ESTERNO D. 25	EXTERNAL D. 25 CIRCLIP	2	
15	X04.706.000	DISTANZIALE LATO DISINNESTO	SIDE DISENGAGEMENT SPACER	1	
16	XK0.061.805.EE	CUSCINETTO RADIALE A SFERE 61.805.EE	ROLLING BEARING 61.805.EE	1	
17	XI0.037.000	ANELLO ELASTICO INTERNO D. 37 TIPO ANDERTON	INTERNAL D. 37 ANDERTON TYPE CIRCLIP	2	
18	X04.702.000	PULEGGIA D. 54 J32 PER DISINNESTO	PULEY D. 54 J32 FOR DISENGAGEMENT	1	
19	XL.08.07.45	LINGUETTA 8x7x45	8x7x45 TANG	1	
20	XBA.25.37.05	ANELLO DI TENUTA 25x37x5	25x37x5 SEALING RING	1	
21	X20.789.000	GOMITO 90° TUBO DI CARICO OLIO	MALE/FEMALE 90° ELBOW	1	
22	X04.704.000	DISINNESTO PER 45 NUDO	NUDE FOR 45 DISENGAGEMENT	1	
23	X04.881.016	AMMORTIZZATORE CILINDRICO DISINNESTO	VULCOLAN RELEASE SHOCK	4	
24	X04.705.000	PULSANTE PER DISINNESTO	PUSH FOR DISENGAGEMENT	1	
25	X02.502.001	MOLLA A COMPRESSIONE	SPRING	1	
26	XDA.006.0AG	DADO AUTOBLOCCANTE M6 ALTO PG	SELF-LOCKING NUT - HIGH M6	1	



N°	Doc. Number	Titolo	Title	Q.tà	Note
1	X04.095.000	SUPPORTO PER TENDICINGHIA AUTOMATICO	BELT STRETCHER HOUSING	1	
2	X04.096.000	PERNO PER TENDICINGHIA AUTOMATICO	BELT STRETCHER PIN	1	
3	XKM.005.000	GHIERA KM5	NUT KM5	1	
4	X04.080.000	COPERCHIETTO PARAPOLVERE TENDICINGHIA AUTOMATICO	DUST COVER	2	
5	XK6.303.2RS	CUSCINETTO A SFERE	ROLLER BEARING	2	
6	XI0.047.000	ANELLO ELASTICO INTERNO D.47	INTERNAL D.47 CIRCLIP	2	
7	X04.089.000	RULLO TENDICINGHIA AUTOMATICO	ROLLER FOR BELT STRETCHER	1	
8	X04.090.000	DISTANZIALE PER TENDICINGHIA AUTOMATICO	SPACER FOR BELT STRETCHER	1	
9	XE0.017.000	ANELLO ELASTICO ESTERNO D.17	EXTERNAL D.17 CIRCLIP	1	
10	X05.653.000	FORCELLA TENSIONE TENDICINGHIA	BELT TRETCHER FORK	1	
11	X04.593.000	PERNO FORCELLA TENDICINGHIA	PIN	1	
12	X00.100.002	COPIGLIA	CLIP	1	
13	XDO.12.5588G	DADO M12 PG 5588	M12 6S BIG LEAD NUT 5588	1	
14	X04.583.000	VITE SPECIALE MOLLA TENDICINGHIA	SPECIAL SCREW	1	
15	XRP.019.000	RONDELLA PIANA D.19 6592	WASHER D.19	1	
16	X04.093.100	MOLLA TENDICINGHIA AUTOMATICO	SPRING	1	
17	X20.260.000	RONDELLA BOMBATA D.12 PER TENDICINGHIA	SPECIAL WASHER D.12	1	
18	XE0.080.000	ANELLO ELASTICO ESTERNO D.80	EXTERNAL D 80 CIRCLIP	1	
19	XMB.016.000	ROSETTA DI SICUREZZA MB 16	TOOTH LOCK WASHER MB 16	1	
20	X04.099.000	GHIERA DI REGISTRO M 80x2	NUT M 80x2	1	



K.LUBR.45.P01 (Plus 45 - Gp 45)

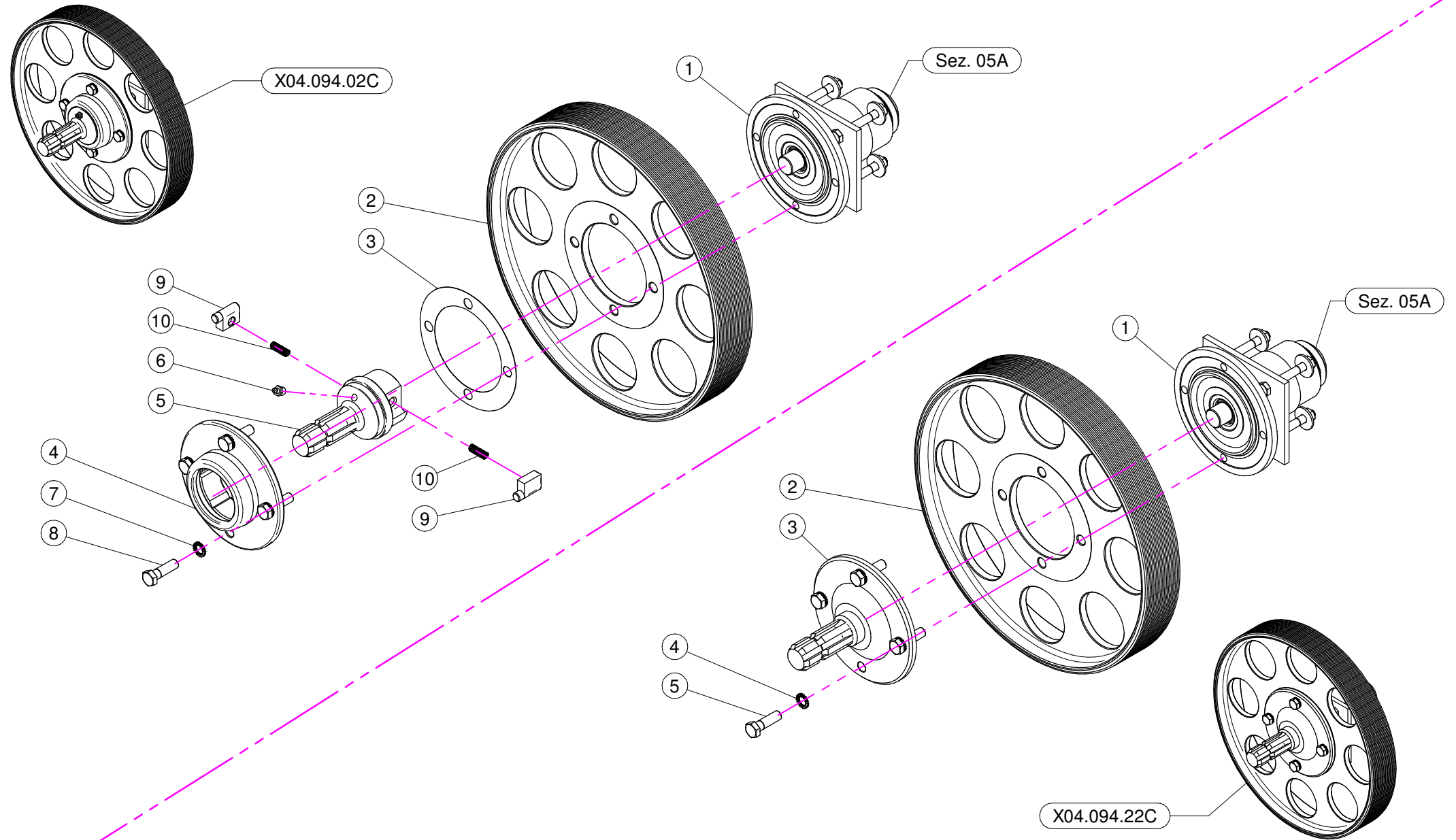
N°	Doc. Number	Titolo	Title	Q.tà	Note
1	X20.790.000	TUBO DI SCARICO OLIO 3/8" CIL. - 3/8" CON.	DRAIN PIPE 3/8"	1	
2	X40.266.000	TAPPO SCARICO OLIO M12x1,5	OIL EXHAUSTPLUG	1	
3	X02.013.000	TAPPO CIMA G 1/4" F.	PLUG G 1/4"	1	
4	X00.414.100	PORTAGOMMA D.11 1/4" M. FORATO	STRAIGHT HOSE D.11 1/4" WITH BLEED	1	
5	X02.355.000	FASCETTA D'ASSEMBLAGGIO 235 mm	NYLON ASSEMBLY CLAMP	1	
6	X02.217.250	TUBO D. 8x13 L= 250	HOSE D. 8x13 L= 250	1	
7	XFC.014,5.016	FASCETTA COBRA SLO30716	KOBRA CLAMP	1	
8	X20.792.000	PORTAGOMMA D.11 G 1/4" M. PER SFIATO	STRAIGHT HOSE D.11 G 1/4" FOR BREATHER	1	
9	X40.265.000	TAPPO CON ASTA LIVELLO OLIO L=405	FILLING PLUG WITH DIPSTICK L=405	1	
10	X40.273.000	TUBO CARICAMENTO L=391	FILLING PIPE L=391	1	

K.LUBR.50.P01 (Plus 50-55 - Blitz "A" 50-55 - Link 50-55 - Gp 50-55)

N°	Doc. Number	Titolo	Title	Q.tà	Note
1	X20.790.000	TUBO DI SCARICO OLIO 3/8" CIL. - 3/8" CON.	DRAIN PIPE 3/8"	1	
2	X40.266.000	TAPPO SCARICO OLIO M12x1,5	OIL EXHAUSTPLUG	1	
3	X02.013.000	TAPPO CIMA G 1/4" F.	PLUG G 1/4"	1	
4	X00.414.100	PORTAGOMMA D.11 1/4" M. FORATO	STRAIGHT HOSE D.11 1/4" WITH BLEED	1	
5	X02.355.000	FASCETTA D'ASSEMBLAGGIO 235 mm	NYLON ASSEMBLY CLAMP	1	
6	X02.217.025	TUBO D. 8x13 L= 250	HOSE D. 8x13 L= 250	1	
7	XFC.014,5.016	FASCETTA COBRA SLO30716	KOBRA CLAMP	1	
8	X20.792.000	PORTAGOMMA D.11 G 1/4" M. PER SFIATO	STRAIGHT HOSE D.11 G 1/4" FOR BREATHER	1	
9	X50.116.000	TAPPO CON ASTA LIVELLO OLIO L=465	FILLING PLUG WITH DIPSTICK	1	
10	X50.122.000	TUBO DI CARICO OLIO L=451	FILLING PIPE L=451	1	

K.LUBR.50.T01 (Blitz 45-50-55 - Maxi 600)

N°	Doc. Number	Titolo	Title	Q.tà	Note
1	X20.790.000	TUBO DI SCARICO OLIO 3/8" CIL. - 3/8" CON.	DRAIN PIPE 3/8"	1	
2	X40.266.000	TAPPO SCARICO OLIO M12x1,5	OIL EXHAUSTPLUG	1	
3	X02.013.000	TAPPO CIMA G 1/4" F.	PLUG G 1/4"	1	
4	X00.414.100	PORTAGOMMA D.11 1/4" M. FORATO	STRAIGHT HOSE D.11 1/4" WITH BLEED	1	
5	X02.355.000	FASCETTA D'ASSEMBLAGGIO 235 mm	NYLON ASSEMBLY CLAMP	1	
6	X02.217.015	TUBO D. 8x13 L= 150	HOSE D. 8x13 L= 150	1	
7	XFC.014,5.016	FASCETTA COBRA SLO30716	KOBRA CLAMP	1	
8	X20.792.000	PORTAGOMMA D.11 G 1/4" M. PER SFIATO	STRAIGHT HOSE D.11 G 1/4" FOR BREATHER	1	
9	X40.269.000	TAPPO CON ASTA LIVELLO L=215	FILLIG PLUG WITH DIPSTICK L=215	1	
10	X40.272.000	TUBO CARICAMENTO L=201	FILLING PIPE L=201	1	

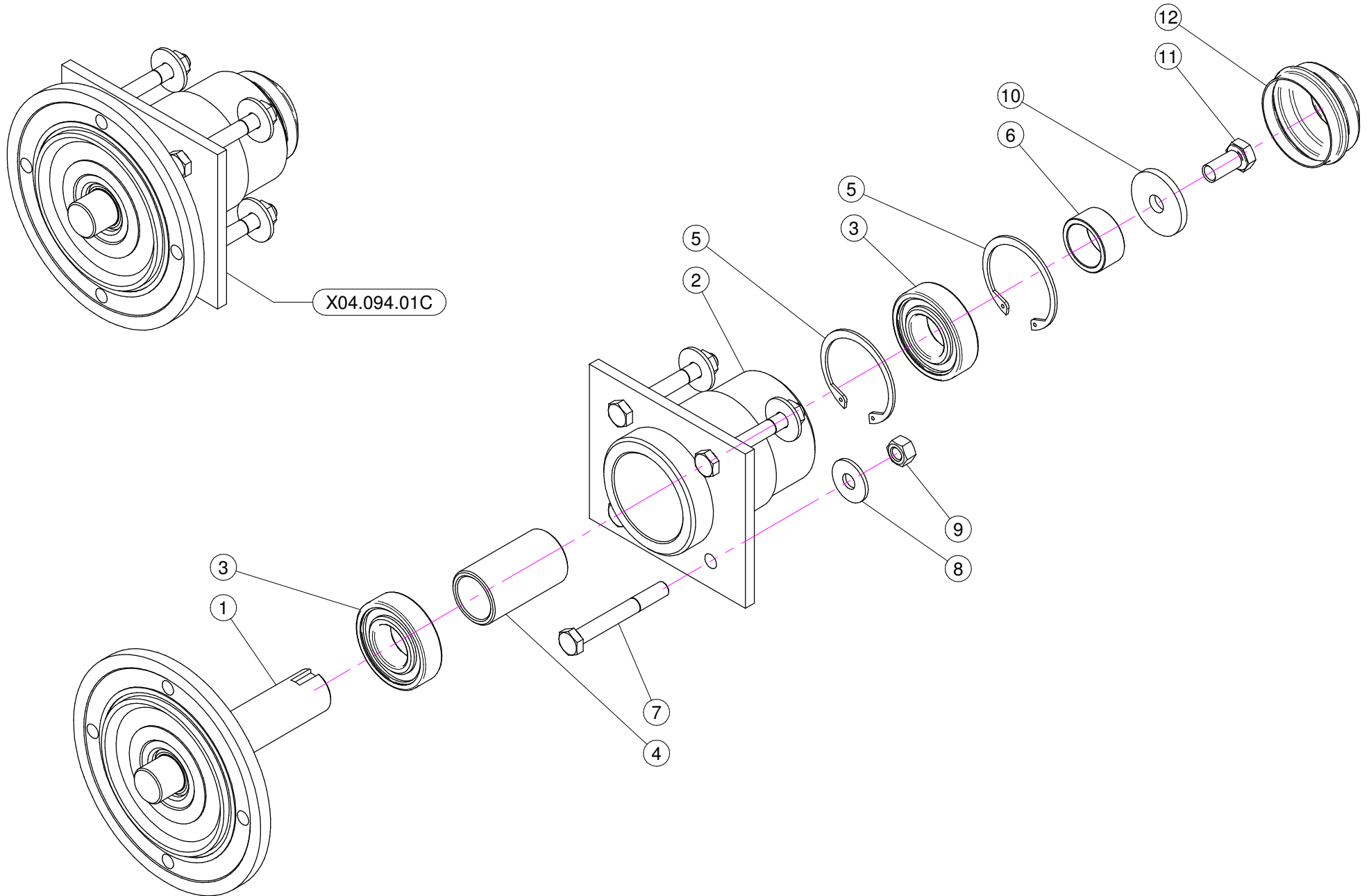


X04.094.02C

N°	Doc. Number	Titolo	Title	Q.tà	Note
1	X04.094.01C	SUPPORTO INFERIORE P40 - P/T45 - LP/TP45	CLUTCH	1	
2	X00.400.J24	PULEGGIA INFERIORE D.400J24 (4091)	PULLEY 400 D.	1	
3	X04.719.000	GUARNIZIONE RUOTA LIBERA	GASKET	1	
4	X04.066.000	CORPO ESTERNO RUOTA LIBERA	BODY	1	
5	X03.701.000	ROTORE RUOTA LIBERA	ROTOR	1	
6	XID.010.001	INGRASSATORE DIRITTO M10X1	GREASE NIPPLE	1	
7	XRD.012.000	RONDELLA DENTELLATA D.12	TAB WASHER D.12	4	
8	XTE.012.040F	VITE M12X40	BOLT M12X40	4	
9	X02.502.002	MARTELLETTO RUOTA LIBERA	PIN	2	
10	X02.502.001	MOLLA A COMPRESSIONE	SPRING	2	

X04.094.22C

N°	Doc. Number	Titolo	Title	Q.tà	Note
1	X04.094.01C	SUPPORTO INFERIORE P40 - P/T45 - LP/TP45	CLUTCH	1	
2	X00.400.J24	PULEGGIA INFERIORE D.400J24 (4091)	PULLEY 400 D.	1	
3	X04.707.100	ALBERO SCANALATO PER P.D.P.	SHAFT	1	
4	XRD.012.000	RONDELLA DENTELLATA D.12	TAB WASHER D.12	4	
5	XTE.012.040F	VITE M12X40	BOLT M12X40	4	



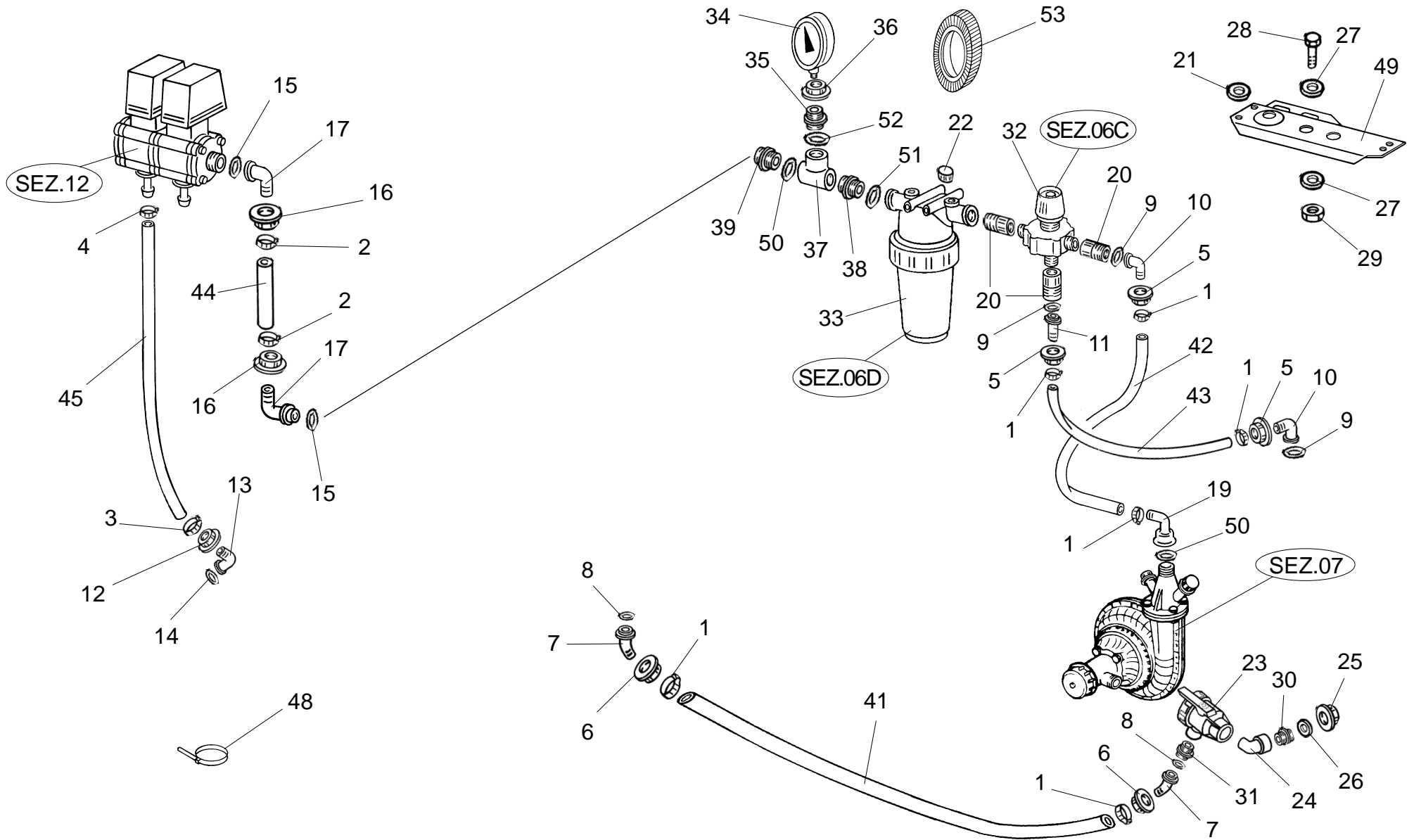
N°	Doc. Number	Titolo	Title	Q.tà	Note
1	X04.085.000	ALBERO INFERIORE	SHAFT	1	
2	X04.094.000	SUPPORTO INFERIORE	CLUTCH	1	
3	XK6.206.2RS	CUSCINETTO	BEARING	2	
4	X04.060.000	DISTANZIALE PER ALBERO INFERIORE	SPACER	1	
5	XI0.062.000	ANELLO ELASTICO INTERNO D. 62	INTERNAL D. 62 CIRCLIP	2	
6	X04.590.000	DISTANZIALE PER ALBERO INFERIORE	SPACER	1	
7	XTE.010.080	VITE TE M10 x 80	SCREW TE M10 x 80	4	
8	XRP.010.030	RONDELLA PIANA D.10 x 30 mm	WASHER D.10 x 30 mm	4	
9	XD0.10.5587G	DADO M10	NUT M10	4	
10	X20.810.000	RONDELLA SPECIALE PER SUPPORTO INFERIORE	SPECIAL WASHER FOR LOWER SUPPORT	1	
11	XTE.012.025FT	VITE TE 12X25	BOLT TE M12X1.25	1	
12	X04.062.001	COPERCHIETTO DI CHIUSURA	COVER	1	

lima[®]

X20.423.110

P42 P45 Lt.200

SEZ.06



- Data : 12/05/1999 -

Pos. liv.	Codice	DESCRIZIONE 1	Descrizione articolo /lingua	Um	Quantita'
*	X20.423.110	PERCORSO LIQUIDI CON ELETTRO	VALVOLE PER P42 P45 L.200	N.	1,0
1 **	XF0.025.045	FASCETTA A VITE D.25/45		N.	6,0
2 **	X10.287.000	FASCETTA AUTOSERR.D.27,9/29,4		N.	2,0
3 **	X10.268.000	FASCETTA AUTOSERR.D.25,8/27,4		N.	2,0
4 **	XF0.014.024	FASCETTA A VITE D.14/24		N.	2,0
5 **	X00.058.006	GIRELLO 1" 1/4 GAS		N.	3,0
6 **	X00.493.000	GIRELLO DA 1" 1/4 GAS		N.	2,0
7 **	X02.339.000	RACCORDO CURVO 45G.APG.D.30	PER GIRELLO	N.	2,0
8 **	XOR.003.106	OR D.26,64X2,62		N.	2,0
9 **	XOR.003.112	OR D.28,24X2,62		N.	3,0
10 **	X00.058.004	RACCORDO CURVO P.G. D.30		N.	2,0
11 **	X00.058.028	RACCORDO DIRITTO P.G. D.30		N.	1,0
12 **	X00.055.045	GIRELLO 3/4" GAS		N.	2,0
13 **	X00.055.046	RACCORDO CURVO P.G. D.17		N.	2,0
14 **	XOR.000.121	OR D.15,88X2,62		N.	2,0
15 **	XOR.000.132	OR D.23,81X2,62		N.	2,0
16 **	X00.055.24.2	GIRELLO 1" GAS		N.	2,0
17 **	X00.055.038	RACCORDO CURVO A P.G. D.19		N.	2,0
19 **	X00.458.000	RACCORDO CURVO PG 30 1"GAS F.		N.	1,0
20 **	X02.374.000	RIDUZIONE M/F 1"F/1"1/4M		N.	3,0
21 **	XRP.006.018	RONDELLA PIANA F.LARGA D.6X18		N.	2,0
22 **	XTM.014.000	TAPPO M. 1/4"		N.	1,0
23 **	X24.053.000	VALVOLA A SFERA 1" A 3 VIE		N.	1,0
24 **	X24.054.000	RACCORDO CURVO MF 1"		N.	1,0
25 **	XTF.001.000	TAPPO F. DA 1"		N.	1,0
26 **	X02.265.000	GUARNIZIONE PIANA D.20X30X2,5 (G40014)		N.	1,0
27 **	XRP.008.000	RONDELLA PIANA D.8	6592	N.	4,0
28 **	XTE.008.016T	VITE TE M8X16	5739	N.	2,0
29 **	XD0.08.5588G	DADO M8 6S PG	5588	N.	2,0
30 **	X00.055.034	NIPPLE 1" GAS + 1" GAS		N.	1,0
31 **	X00.045.012	NIPPLE 1" - 1"1/4" GAS		N.	1,0
32 **	X02.447.000	VALVOLA DI REGOLAZIONE A 3 VIE M. 1"		N.	1,0
33 **	X02.450.000	FILTRO IN LINEA F. 1" 1/4	3282053	N.	1,0
34 **	X02.445.000	MANOMETRO D.100 DA 0 A 6 BAR		N.	1,0
35 **	X20.401.000	RIDUZIONE M.1" F.1/2" OTTONE		N.	1,0
36 **	X00.542.000	GHIERA DA 1" GAS		N.	1,0
37 **	X02.274.000	RACCORDO AT FILETTATO 1" F.		N.	1,0
38 **	X00.045.012	NIPPLE 1" - 1"1/4" GAS		N.	1,0
39 **	X00.055.034	NIPPLE 1" GAS + 1" GAS		N.	1,0
41 **	X02.238.074	TUBO SPIRALATO D.30 L=740		N.	1,0
42 **	X02.215.082	TUBO D.30 L=820		N.	1,0
43 **	X02.215.056	TUBO D.30 L=560		N.	1,0
44 **	X02.212.012	TUBO D.19 L=120		N.	1,0
45 **	X02.211.250	TUBO D.16 L=2500		N.	2,0
48 **	X02.355.000	FASCETTA D'ASSEMBLAGGIO 235MM		N.	1,0
49 **	X20.424.000	STAFFA FISS.GRUPPO DI REGOLAZ. PORTATI		N.	1,0
50 **	XOR.000.507	OR D.27X5		N.	2,0
51 **	XOR.000.511	OR D.42X3,5		N.	1,0
52 **	XOR.000.508	OR D.30X3		N.	1,0
53 **	X02.470.000	CUFFIA PER MANOMETRO D.100		N.	1,0

- Data : 12/05/1999 -

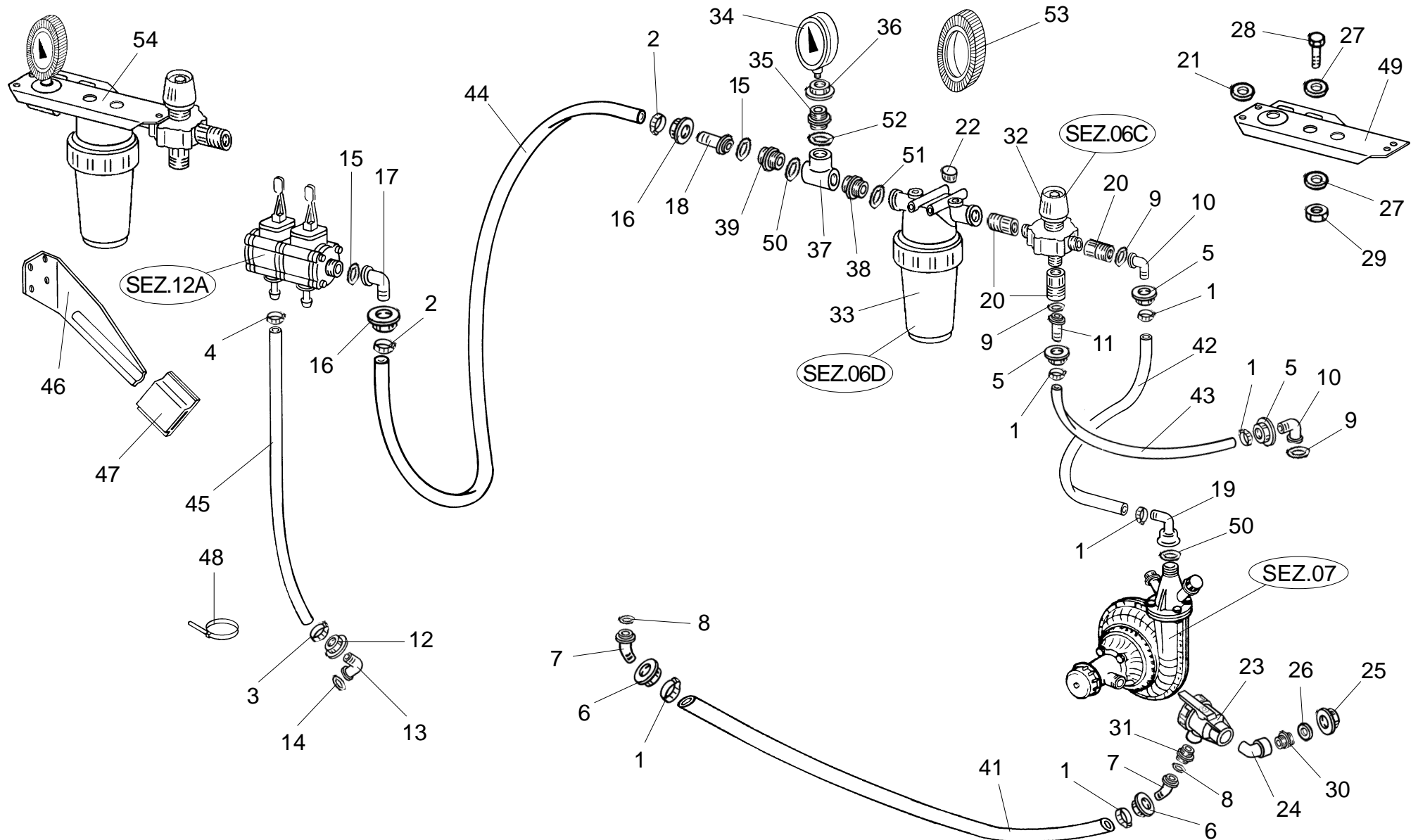
Pos. liv.	Codice	DESCRIZIONE 1	Descrizione articolo /lingua	Um	Quantita'
*	X20.423.110	RUN OF FLUIDS		N.	1,0
1 **	XF0.025.045	CLAMP 25/45		N.	6,0
2 **	X10.287.000	CLAMP		N.	2,0
3 **	X10.268.000	CLAMP		N.	2,0
4 **	XF0.014.024	CLAMP D.14/24		N.	2,0
5 **	X00.058.006	CAP NUT		N.	3,0
6 **	X00.493.000	NUT		N.	2,0
7 **	X02.339.000	45 HOSETAIL		N.	2,0
8 **	XOR.003.106	26.64X2.62 O-RING GASKET		N.	2,0
9 **	XOR.003.112	28.24X2.62 O-RING GASKET		N.	3,0
10 **	X00.058.004	30 D. HOSETAIL		N.	2,0
11 **	X00.058.028	HOSETAIL		N.	1,0
12 **	X00.055.045	3/4" GAS FLY NUT		N.	2,0
13 **	X00.055.046	ELBOW		N.	2,0
14 **	XOR.000.121	15.88X2.62 O-RING GASKET		N.	2,0
15 **	XOR.000.132	23.81X2.62 O-RING GASKET		N.	2,0
16 **	X00.055.24.2	NUT		N.	2,0
17 **	X00.055.038	90 HOSETAIL		N.	2,0
19 **	X00.458.000	90 HOSETAIL FEMALE THREAD		N.	1,0
20 **	X02.374.000	MALE-FEMALE 1"F/1"1/4"M	REDUCTION	N.	3,0
21 **	XRP.006.018	WASHER D.18		N.	2,0
22 **	XTM.014.000	PLUG		N.	1,0
23 **	X24.053.000	3-WAY BALL VALVE		N.	1,0
24 **	X24.054.000	MALE/FEMALE 90 DEGREE FITTING		N.	1,0
25 **	XTF.001.000	PACKING		N.	1,0
26 **	X02.265.000	20X30X2.5 FLAT GASKET (G40014)		N.	1,0
27 **	XRP.008.000	8 D. FLAT WASHER		N.	4,0
28 **	XTE.008.016T	BOLT TE M8X16		N.	2,0
29 **	XD0.08.5588G	M8 6S BIG LEAD NUT 5588		N.	2,0
30 **	X00.055.034	NIPPLE		N.	1,0
31 **	X00.045.012	NIPPLE 1"-1/4"		N.	1,0
32 **	X02.447.000	THREE-WAY REGULATION VELVE	VALVE	N.	1,0
33 **	X02.450.000	LINE FILTER 1"1/4 FEMALE		N.	1,0
34 **	X02.445.000	PRESSURE GAUGE 0-6 BAR		N.	1,0
35 **	X20.401.000	REDUCTION		N.	1,0
36 **	X00.542.000	BACK NUT		N.	1,0
37 **	X02.274.000	FEMALE TEES		N.	1,0
38 **	X00.045.012	NIPPLE 1"-1/4"		N.	1,0
39 **	X00.055.034	NIPPLE		N.	1,0
41 **	X02.238.074	HOSE D.30 L=740		N.	1,0
42 **	X02.215.082	HOSE D.30 L=820		N.	1,0
43 **	X02.215.056	HOSE D.30 L=560		N.	1,0
44 **	X02.212.012	HOSE D.19 L=120		N.	1,0
45 **	X02.211.250	HOSE D.16 L=2500		N.	2,0
48 **	X02.355.000	NYLON ASSEMBLY CLAMPS		N.	1,0
49 **	X20.424.000	BRACKET		N.	1,0
50 **	XOR.000.507	27X5 O-RING GASKET		N.	2,0
51 **	XOR.000.511	42X3.5 O-RING GASKET		N.	1,0
52 **	XOR.000.508	30X3 O-RING GASKET		N.	1,0
53 **	X02.470.000	PRESSURE GAUGE GUARD		N.	1,0

elma[®]

X20.423.100

P42 P45 Lt.200

SEZ.06B

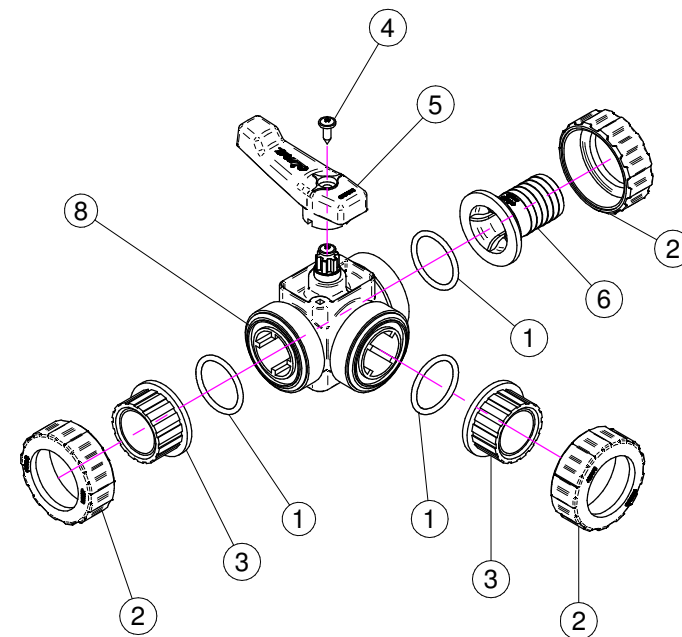
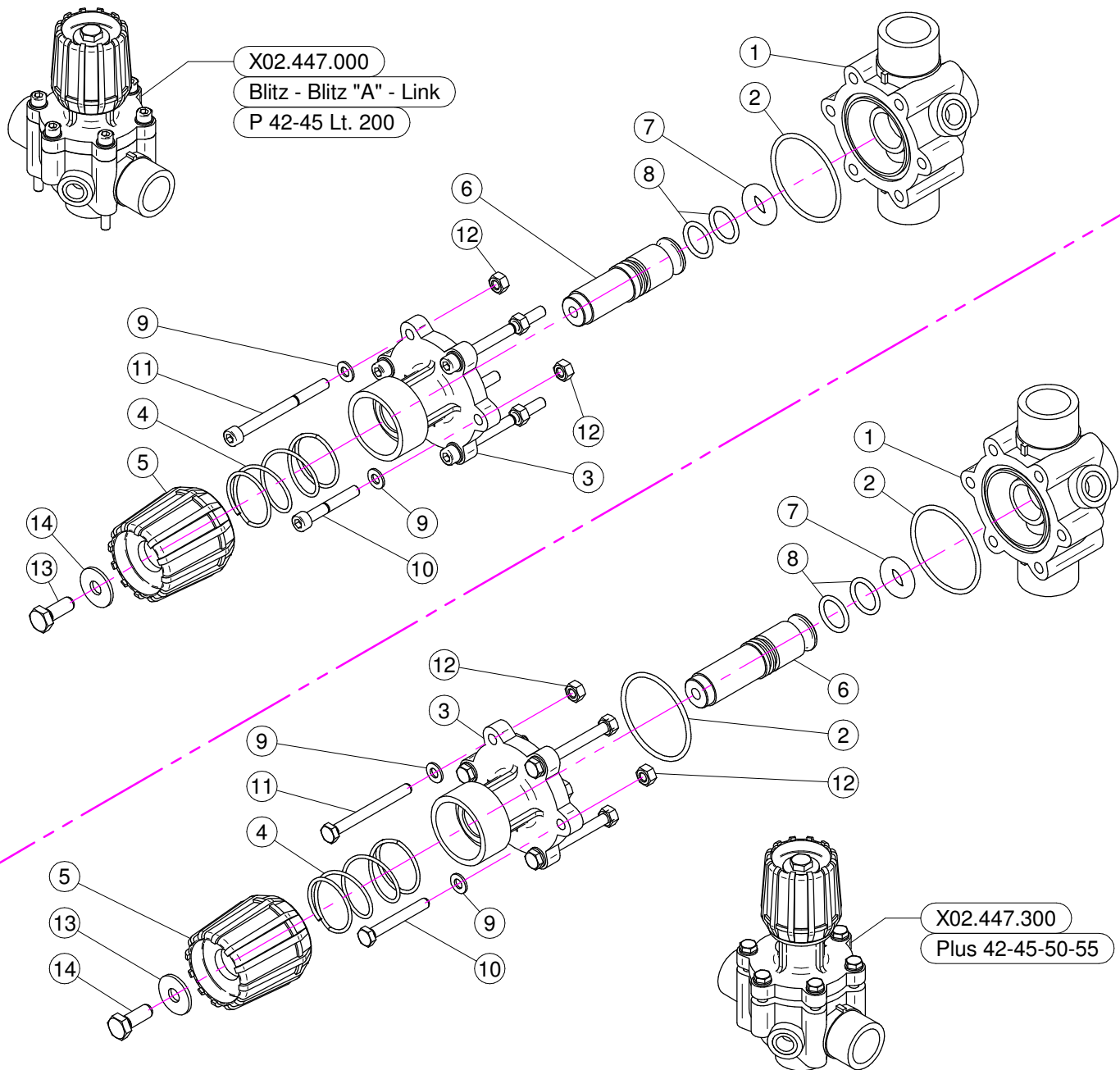


- Data : 12/05/1999 -

Pos. liv.	Codice	DESCRIZIONE 1	Descrizione articolo /lingua	Um	Quantita'
*	X20.423.100	PERCORSO LIQUIDI CON DEVIATORE MANUALE PER P42 P45 L.200		N.	1,0
1 **	XF0.025.045	FASCETTA A VITE D.25/45		N.	6,0
2 **	X10.287.000	FASCETTA AUTOSERR.D.27,9/29,4		N.	2,0
3 **	X10.268.000	FASCETTA AUTOSERR.D.25,8/27,4		N.	2,0
4 **	XF0.014.024	FASCETTA A VITE D.14/24		N.	2,0
5 **	X00.058.006	GIRELLO 1" 1/4 GAS		N.	3,0
6 **	X00.493.000	GIRELLO DA 1" 1/4 GAS		N.	2,0
7 **	X02.339.000	RACCORDO CURVO 45G.APG.D.30	PER GIRELLO	N.	2,0
8 **	XOR.003.106	OR D.26,64X2,62		N.	2,0
9 **	XOR.003.112	OR D.28,24X2,62		N.	3,0
10 **	X00.058.004	RACCORDO CURVO P.G. D.30		N.	2,0
11 **	X00.058.028	RACCORDO DIRITTO P.G. D.30		N.	1,0
12 **	X00.055.045	GIRELLO 3/4" GAS		N.	2,0
13 **	X00.055.046	RACCORDO CURVO P.G. D.17		N.	2,0
14 **	XOR.000.121	OR D.15,88X2,62		N.	2,0
15 **	XOR.000.132	OR D.23,81X2,62		N.	2,0
16 **	X00.055.24.2	GIRELLO 1" GAS		N.	2,0
17 **	X00.055.038	RACCORDO CURVO A P.G. D.19		N.	1,0
18 **	X00.055.022	RACCORDO DIRITTO P.G. D.19		N.	1,0
19 **	X00.458.000	RACCORDO CURVO PG 30 1"GAS F.		N.	1,0
23 **	X24.053.000	VALVOLA A SFERA 1" A 3 VIE		N.	1,0
24 **	X24.054.000	RACCORDO CURVO MF 1"		N.	1,0
25 **	XTF.001.000	TAPPO F. DA 1"		N.	1,0
26 **	X02.265.000	GUARNIZIONE PIANA D.20X30X2,5 (G40014)		N.	1,0
27 **	XRP.008.000	RONDELLA PIANA D.8	6592	N.	4,0
28 **	XTE.008.016T	VITE TE M8X16	5739	N.	2,0
29 **	XD0.08.5588G	DADO M8 6S PG	5588	N.	2,0
30 **	X00.055.034	NIPPLO 1" GAS + 1" GAS		N.	1,0
31 **	X00.045.012	NIPPLO 1" - 1"1/4" GAS		N.	1,0
41 **	X02.238.074	TUBO SPIRALATO D.30 L=740		N.	1,0
42 **	X02.215.082	TUBO D.30 L=820		N.	1,0
43 **	X02.215.056	TUBO D.30 L=560		N.	1,0
44 **	X02.212.220	TUBO D.19 L=2200		N.	1,0
45 **	X02.211.450	TUBO D.16 L=4500		N.	2,0
46 **	X20.112.000	SUPP.A BAIONETTA X ELET.E DEV. MANUALE PORTATO		N.	1,0
47 **	X20.107.000	SUPPORTO A BAIONETTA FEMMINA X DEVIATORE MANUALE		N.	1,0
48 **	X02.355.000	FASCETTA D'ASSEMBLAGGIO 235MM		N.	5,0
50 **	XOR.000.507	OR D.27X5		N.	1,0
54 **	X02.447.010C	GRUPPO DI REGOLAZIONE PORTATI		N.	1,0
20 ***	X02.374.000	RIDUZIONE M/F 1"F/1"1/4M		N.	3,0
21 ***	XRP.006.018	RONDELLA PIANA F.LARGA D.6X18		N.	2,0
22 ***	XTM.014.000	TAPPO M. 1/4"		N.	1,0
32 ***	X02.447.000	VALVOLA DI REGOLAZIONE A 3 VIE M. 1"		N.	1,0
33 ***	X02.450.000	FILTRO IN LINEA F. 1" 1/4	3282053	N.	1,0
34 ***	X02.445.000	MANOMETRO D.100 DA 0 A 6 BAR		N.	1,0
35 ***	X20.401.000	RIDUZIONE M.1" F.1/2" OTTONE		N.	1,0
36 ***	X00.542.000	GHIERA DA 1" GAS		N.	1,0
37 ***	X02.274.000	RACCORDO AT FILETTATO 1" F.		N.	1,0
38 ***	X00.045.012	NIPPLO 1" - 1"1/4" GAS		N.	1,0
39 ***	X00.055.034	NIPPLO 1" GAS + 1" GAS		N.	1,0
49 ***	X20.424.000	STAFFA PISS.GRUPPO DI REGOLAZ. PORTATI		N.	1,0
50 ***	XOR.000.507	OR D.27X5		N.	1,0
51 ***	XOR.000.511	OR D.42X3,5		N.	1,0
52 ***	XOR.000.508	OR D.30X3		N.	1,0
53 ***	X02.470.000	CUFFIA PER MANOMETRO D.100		N.	1,0

- Data : 12/05/1999 -

Pos. liv.	Codice	DESCRIZIONE 1	Descrizione articolo /lingua	Um	Quantita'
*	X20.423.100	RUN OF FLUIDS		N.	1,0
1 **	XF0.025.045	CLAMP 25/45		N.	6,0
2 **	X10.287.000	CLAMP		N.	2,0
3 **	X10.268.000	CLAMP		N.	2,0
4 **	XF0.014.024	CLAMP D.14/24		N.	2,0
5 **	X00.058.006	CAP NUT		N.	3,0
6 **	X00.493.000	NUT		N.	2,0
7 **	X02.339.000	45 HOSETAIL		N.	2,0
8 **	XOR.003.106	26.64X2.62 O-RING GASKET		N.	2,0
9 **	XOR.003.112	28.24X2.62 O-RING GASKET		N.	3,0
10 **	X00.058.004	30 D. HOSETAIL		N.	2,0
11 **	X00.058.028	HOSETAIL		N.	1,0
12 **	X00.055.045	3/4" GAS FLY NUT		N.	2,0
13 **	X00.055.046	ELBOW		N.	2,0
14 **	XOR.000.121	15.88X2.62 O-RING GASKET		N.	2,0
15 **	XOR.000.132	23.81X2.62 O-RING GASKET		N.	2,0
16 **	X00.055.24.2	NUT		N.	2,0
17 **	X00.055.038	90 HOSETAIL		N.	1,0
18 **	X00.055.022	HOSETAIL		N.	1,0
19 **	X00.458.000	90 HOSETAIL FEMALE THREAD		N.	1,0
23 **	X24.053.000	3-WAY BALL VALVE		N.	1,0
24 **	X24.054.000	MALE/FEMALE 90 DEGREE FITTING		N.	1,0
25 **	XTF.001.000	PACKING		N.	1,0
26 **	X02.265.000	20X30X2.5 FLAT GASKET (G40014)		N.	1,0
27 **	XRP.008.000	8 D. FLAT WASHER		N.	4,0
28 **	XTE.008.016T	BOLT TE M8X16		N.	2,0
29 **	XD0.08.5588G	M8 6S BIG LEAD NUT 5588		N.	2,0
30 **	X00.055.034	NIPPLO 1" GAS + 1" GAS		N.	1,0
31 **	X00.045.012	NIPPLO 1" -1/4"		N.	1,0
41 **	X02.238.074	HOSE D.30 L=740		N.	1,0
42 **	X02.215.082	HOSE D.30 L=820		N.	1,0
43 **	X02.215.056	HOSE D.30 L=560		N.	1,0
44 **	X02.212.220	HOSE D.19 L=2200		N.	1,0
45 **	X02.211.450	HOSE D.16 L=4500		N.	2,0
46 **	X20.112.000	SUPPORT CONTROL ASSY		N.	1,0
47 **	X20.107.000	SUPPORT CONTROL ASSY		N.	1,0
48 **	X02.355.000	NYLON ASSEMBLY CLAMPS		N.	5,0
50 **	XOR.000.507	27X5 O-RING GASKET		N.	1,0
54 **	X02.447.010C	REGULATION GROUP		N.	1,0
20 ***	X02.374.000	MALE-FEMALE 1"F/1"1/4"M	REDUCTION	N.	3,0
21 ***	XRP.006.018	WASHER D.18		N.	2,0
22 ***	XTM.014.000	PLUG		N.	1,0
32 ***	X02.447.000	THREE-WAY REGULATION VELVE	VALVE	N.	1,0
33 ***	X02.450.000	LINE FILTER 1"1/4 FEMALE		N.	1,0
34 ***	X02.445.000	PRESSURE GAUGE 0-6 BAR		N.	1,0
35 ***	X20.401.000	REDUCTION		N.	1,0
36 ***	X00.542.000	BACK NUT		N.	1,0
37 ***	X02.274.000	FEMALE TEES		N.	1,0
38 ***	X00.045.012	NIPPLO 1" -1/4"		N.	1,0
39 ***	X00.055.034	NIPPLO 1" GAS + 1" GAS		N.	1,0
49 ***	X20.424.000	BRACKET		N.	1,0
50 ***	XOR.000.507	27X5 O-RING GASKET		N.	1,0
51 ***	XOR.000.511	42X3.5 O-RING GASKET		N.	1,0
52 ***	XOR.000.508	30X3 O-RING GASKET		N.	1,0
53 ***	X02.470.000	PRESSURE GAUGE GUARD		N.	1,0



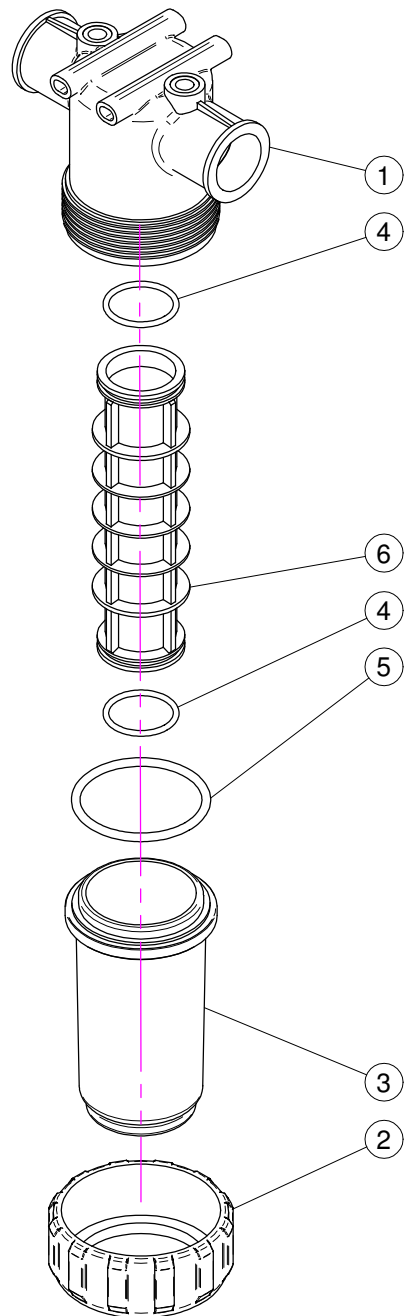
BLITZ - BLITZ "A" - LINK

N°	Doc. Number	Titolo	Title	Q.tà	Note
1	X02.447.001	CORPO VALVOLA DI REGOLAZIONE	BODY FOR REGULATION VALVE	1	
2	XOR.003.193	OR D.48,89x2,62	O-RING GASKET 48,89x2,62	1	
3	X02.447.009	FLANGIA SUPERIORE SERRANDA	UPPER FLANGE	1	
4	X02.447.011	MOLLA RECUPERO GIOCO	SPRING	1	
5	X02.447.010	MANOPOLA VALVOLA	REGULATION VALVE KNOB	1	
6	X02.447.014	PERNO PER REGOLATORE DI PRESSIONE	PIN	1	
7	X02.447.005	OR SPECIALE PER SERRANDA 2447	SPECIAL O-RING FOR GATE 2447	1	
8	XOR.003.068	OR D.17,12x2,62	O-RING GASKET 17,12x2,62	2	
9	XRP.006.000	RONDELLA PIANA D. 6	WASHER D.6	6	
10	XTCE.006.040	VITE BRUGOLA TCE M6x40	BOLT TCE M6x40	2	
11	XTCE.006.070	VITE BRUGOLA TCE M6x70	BOLT TCE M6x70	4	
12	XD0.06.5588G	DADO M6	NUT M6	6	
13	XTE.008.025I	VITE TE 8X25 INOX	INOX 8X25 SCREW	1	
14	XRP.008.024I	RONDELLA PIANA LARGA D.8X24 INOX	INOX WASHER D.8X24	1	

PLUS 42-45-50-55

N°	Doc. Number	Titolo	Title	Q.tà	Note
1	X02.447.001	CORPO VALVOLA DI REGOLAZIONE	BODY FOR REGULATION VALVE	1	
2	XOR.003.193	OR D.48,89x2,62	O-RING GASKET 48,89x2,62	2	
3	X02.447.012	FLANGIA SUPERIORE SERRANDA	UPPER FLANGE	1	
4	X02.447.011	MOLLA RECUPERO GIOCO	SPRING	1	
5	X02.447.010	MANOPOLA VALVOLA	REGULATION VALVE KNOB	1	
6	X02.447.013	PERNO IN NYLON PER VALVOLA	VALVE PIN	1	
7	X02.447.005	OR SPECIALE PER SERRANDA 2447	SPECIAL O-RING FOR GATE 2447	1	
8	XOR.003.068	OR D.17,12x2,62	O-RING GASKET 17,12x2,62	2	
9	XRP.006.000I	RONDELLA PIANA D. 6 INOX	INOX WASHER D.6	6	
10	XTE.006.045I	VITE TE M6x45 INOX	INOX M6x45 SCREW	2	
11	XTE.006.060I	VITE TE M6x60 INOX	INOX M6x60 TE SCREW	4	
12	XDO.06.5588GI	DADO M6 6S PG INOX	INOX M6 6S BIG LEAD NUT 5588	6	
13	XRP.008.024I	RONDELLA PIANA LARGA D.8X24 INOX	INOX WASHER D.8X24	1	
14	XTE.008.025I	VITE TE 8X25 INOX	INOX 8X25 SCREW	1	

N°	Doc. Number	Titolo	Title	Q.tà
1	XOR.004.137	OR D.34.52x3.53	O-RING D.34.52x3.53	3
2	X21.058.007	GHIERA VALVOLA 3 VIE	VALVE UNION NUT	3
3	X21.058.006	MANICOTTO VALVOLA 3 VIE	VALVE END CONNECTOR	3
4	XTA.05.5.016	VITE AUTOFILETTANTE M5,5 x 16	SELFTHREADED SCREW M5,5 x 16	1
5	X21.058.003	MANIGLIA VALVOLA 3 VIE	VALVE HANDLE	1
6	X21.058.009	PORTAGOMMA D.30 RUBINETTO A 3 VIE	RUBBER HOLDER D.30	1
8	X21.058.110	CORPO VALVOLA 3 VIE	BODY THREE WAYS VALVE	1

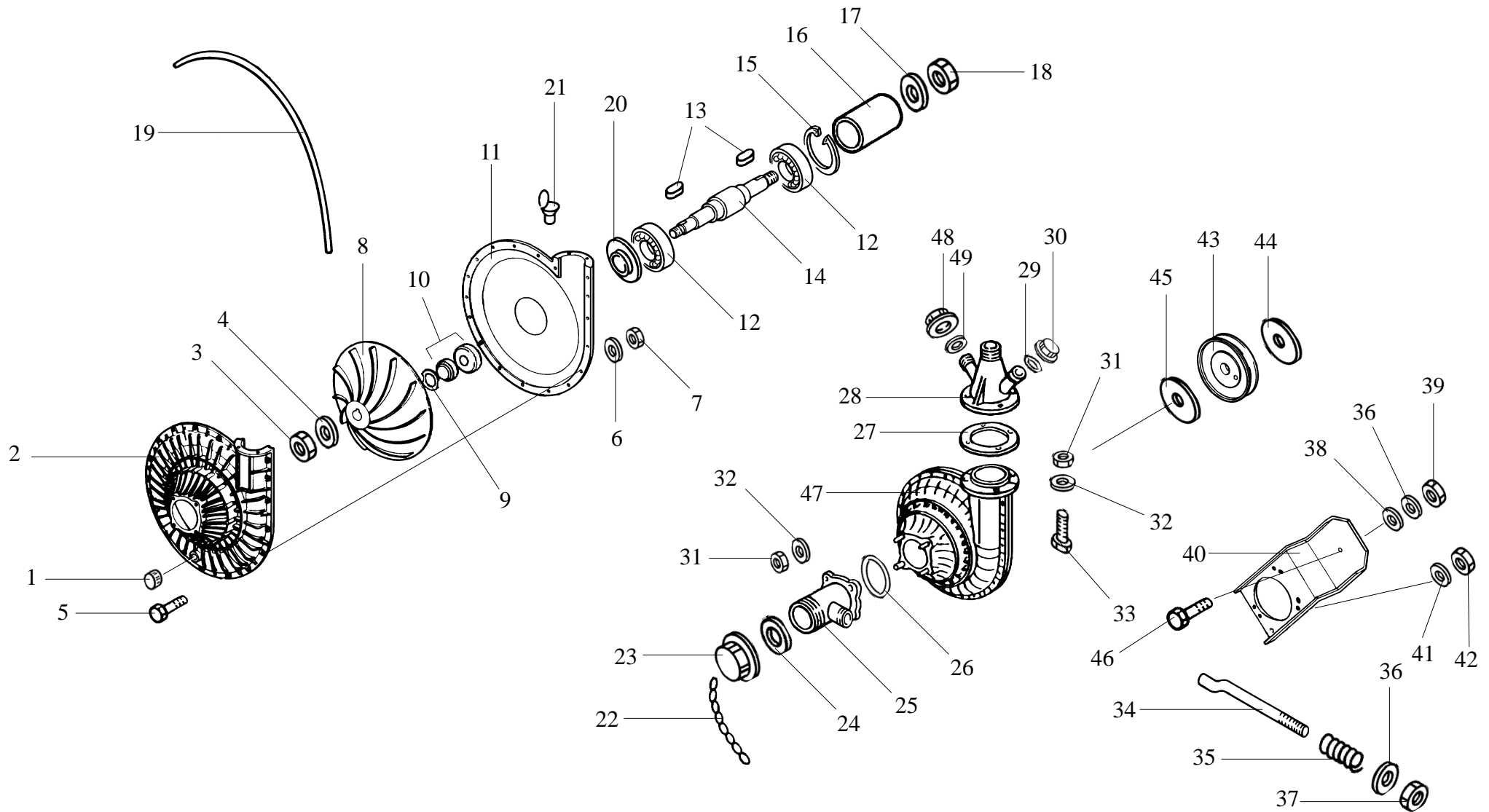


N°	Doc. Number	Titolo	Title	Q.tà	Note
1	X02.450.001	CORPO FILTRO IN LINEA F. 1 1/4"	LINE FILTER BODY	1	
2	X02.450.003	GHIERA FILTRO IN LINEA	RING NUT FILTER IN LINE	1	
3	X02.450.002	COPERCHIO FILTRO	LID FILTER	1	
4	XOR.000.511	OR D.42x3,5	O-RING D.42x3,5	2	
5	XOR.000.178	OR D.74,63x5,33	O-RING D.74,63x5,33	1	
6	X02.450.004	CARTUCCIA FILTRO D.56 x 210	CARTRIDGE D.56 x 210	1	

lima[®]

X02.157.051 P42 (CE)

SEZ.07



11/06/96


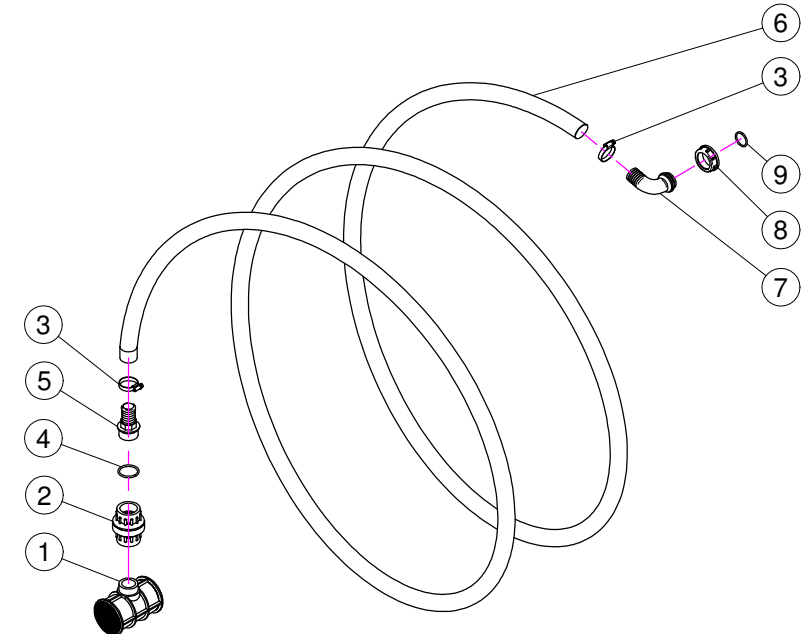



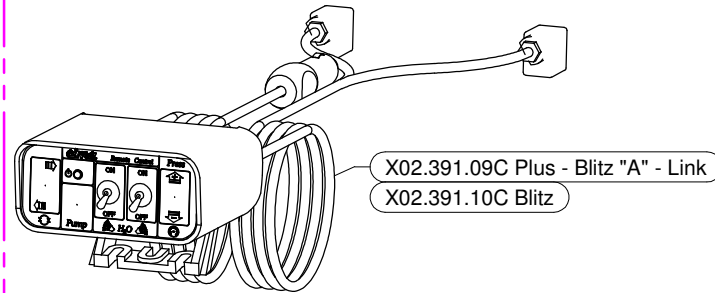
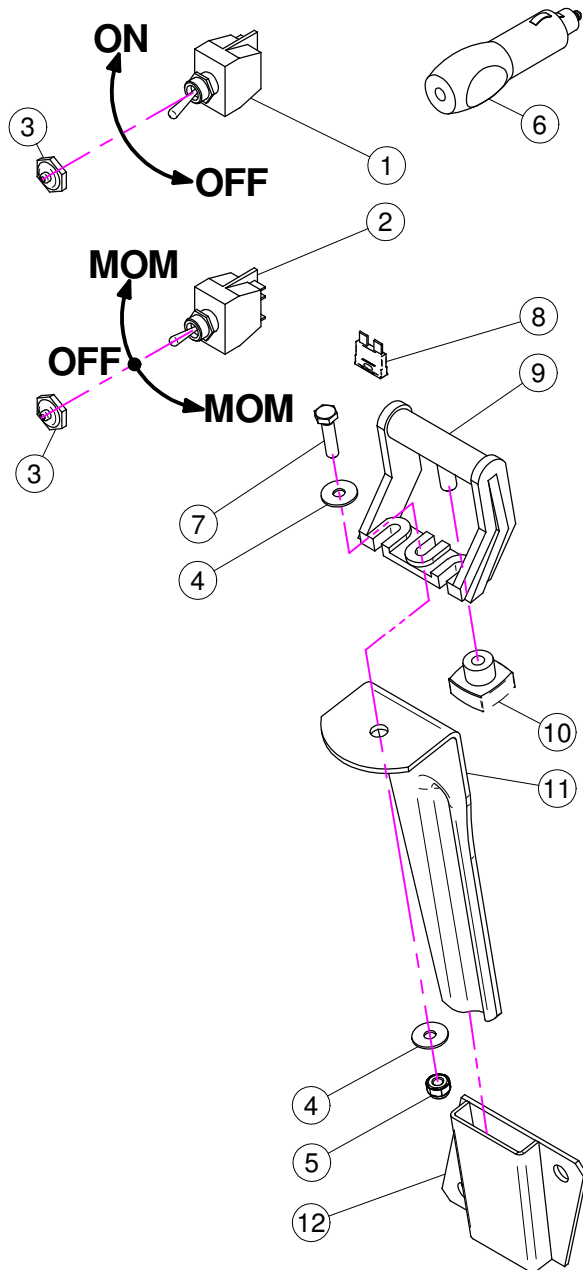
PARTI DI RICAMBIO - SPARE PARTS - PIECES DE RECHANGE

TAB.	*	COD.	DENOMINAZIONE-DESCRIPTION	QUANT.
22	**	X02.157.051	POMPA COMPL.DI RACC.+PULEG.+ SUPP. P42N TAB.07	N. 1
23	**	X04.111.022	CATENELLA X TAPPO POMPA L=220	N. 1
24	**	X02.120.000	TAPPO A FILETTO RAPIDO	N. 1
25	**	X02.130.000	GUARNIZIONE IN GOMMA D.24X46X3	N. 1
26	**	X02.116.000	RACCORDO DI ASPIRAZIONE	N. 1
27	**	XOR.003.181	OR D.45,68X2,62	N. 1
28	**	X02.179.000	GUARNIZIONE IN GOMMA	N. 1
29	**	X02.113.000	RACCORDO DI MANDATA	N. 1
30	**	X02.265.000	GUARNIZIONE PIANA D.29X3	N. 1
31	**	XTF.001.000	TAPPO F. DA 1"	N. 1
32	**	XDOT.06.5587	DADO OTTONE M6 ALTO 5587	N. 8
33	**	XRP.006.000	RONDELLA PIANA D.6 6592	N. 8
34	**	XTE.006.025T	VITE TE M6X25 5739	N. 4
35	**	X20.426.000	TENDICINGHIA M 12 PER POMPA CD 32 PORTATI/TRAIN	N. 1
36	**	X02.964.000	MOLLA D.18,9XL=85XF.2,5 CD32	N. 1
37	**	XRP.012.000	RONDELLA PIANA D.12	N. 2
38	**	XDOT.12.5587	DADO OTTONE M12 ALTO 5587	N. 1
39	**	XMT.012.000	MOLLA A TAZZA D. 12	N. 1
40	**	XDA.012.0AG	DADO AUTOBLOCCANTE M12X1,75 ALTO PG	N. 1
41	**	X02.978.000DX	SUPPORTO POMPA TIPO NUOVO	N. 1
42	**	XRP.008.000	RONDELLA PIANA D.8 6592	N. 3
43	**	XD0.08.5588G	DADO M8 6S PG 5588	N. 3
44	**	X02.723.003	PULEGGIA D.78 X 1 3V	N. 1
45	**	X02.723.001	RONDELLA SPECIALE X PULEG.MM3	N. 1
46	**	X02.723.005	RONDELLA SPECIALE MM.2	N. 1
47	**	XTE.012.035T	VITE TE M12X35 5739	N. 1
1	***	X02.157.050	POMPA CD32 COMPLETA (NYLON) ALLUNGATA MOD.95	N. 1
2	***	XTM.010.015	TAPPO 10X1,5	N. 2
3	***	X02.152.010	COPERCHIO POMPA CD32 CON DUE FORI M10X1,5	N. 1
4	***	XDOT.10.5587	DADO OTTONE M10 ALTO 5587	N. 1
5	***	XRP.010.00I	RONDELLA PIANA D.10 INOX	N. 1
6	***	XTCC.05.25	VITE TC CROCE 48 M5X25 7985	N. 17
7	***	XRP.005.000	RONDELLA PIANA D.5 6592	N. 17
8	***	XDOT.05.5587	DADO OTTONE M5 ALTO 5587	N. 17
9	***	X02.153.000	GIRANTE POMPA CD 32	N. 1
10	***	X02.114.000	RONDELLA SPECIALE INOX	N. 1
11	***	X00.085.024CS	TENUTA MECCANICA CARBURO SIL.	N. 1
12	***	X02.151.010	CORPO POMPA CD32 CON BOCCOLA ALLUNGATA MOD.95	N. 1
13	***	XK6.303.2RS	CUSCINETTO	N. 2
14	***	XL.05.05.10	LINGUETTA 5X5X10	N. 2
15	***	X02.155.010	ALBERO POMPA CD32 INOX LUNGO MODIFICATO 95	N. 1
16	***	XI0.047.000	ANELLO ELASTICO INTERNO D.47	N. 1
17	***	X02.722.000	DISTANZIALE POMPA	N. 1
18	***	XRP.010.000	RONDELLA PIANA D.10 6592	N. 1
19	***	XD0.10.5588G	DADO M10 6S PG 5588	N. 1
20	***	XOR.C02.070	CORDA OR D.2 L=700	N. 1
21	***	X20.406.000	COPERCHIETTO SPECIALE PER POMPA CD 32 IN ACC.	N. 1
48	**	X02.473.000	OLIATORE CON FILETTO M8	N. 1
49	**	XTF.012.000	TAPPO F. DA 1/2" GAS	N. 1
49	**	XOR.000.117	OR D.13,1X2,6	N. 1

11/06/96

PARTI DI RICAMBIO - SPARE PARTS - PIECES DE RECHANGE

TAB.	*	COD.	DENOMINAZIONE-DESCRIPTION	QUANT.
22	**	X02.157.051	PUMP WITH CONNECTORS+PULLEY+ SUPPORT P42N TAB.07	N. 1
23	**	X04.111.022	CHAIN FOR PUMP CAP L=220	N. 1
24	**	X02.120.000	BLANK CAP	N. 1
25	**	X02.130.000	GASKET	N. 1
26	**	X02.116.000	ADAPTOR (SUCTION/PRIME) COMMON	N. 1
27	**	XOR.003.181	O RING	N. 1
28	**	X02.179.000	GASKET	N. 1
29	**	X02.113.000	THREE WAY TAP	N. 1
30	**	X02.265.000	GASKET D.29X3	N. 1
31	**	XTF.001.000	PACKING	N. 1
32	**	XDOT.06.5587	BRASS NUT M6	N. 8
33	**	XRP.006.000	WASHER D.6	N. 8
34	**	XTE.006.025T	BOLT TE M6X25	N. 4
35	**	X20.426.000	LEVER M12 FOR BELT STRETCHER	N. 1
36	**	X02.964.000	SPRING	N. 1
37	**	XRP.012.000	WASHER D.12	N. 2
38	**	XDOT.12.5587	BRASS NUT M12	N. 1
39	**	XMT.012.000	BELLEVILLE WASHER D.12	N. 1
40	**	XDA.012.0AG	NUT M12 X1,75	N. 1
41	**	X02.978.000DX	BRACKET	N. 1
42	**	XRP.008.000	WASHER D.8	N. 3
43	**	XD0.08.5588G	NUT M8	N. 3
44	**	X02.723.003	PULLEY D.78 X 1 3 V	N. 1
45	**	X02.723.001	SPECIAL WASHER FOR PULLEY 3MM	N. 1
46	**	X02.723.005	SPECIAL WASHER FOR PULLEY 2MM	N. 1
47	**	XTE.012.035T	BOLT TE M12X35	N. 1
1	***	X02.157.050	PUMP CD32 MODEL 1995	N. 1
2	***	XTM.010.015	CAP 10X1,5	N. 2
3	***	X02.152.010	HOUSING	N. 1
4	***	XDOT.10.5587	BRASS NUT M10	N. 1
5	***	XRP.010.00I	WASHER D.10 INOX	N. 1
6	***	XTCC.05.25	CROSS-SLOTTED SCREW M5X25	N. 17
7	***	XRP.005.000	WASHER D.5	N. 17
8	***	XDOT.05.5587	BRASS NUT M5	N. 17
9	***	X02.153.000	IMPELLOR	N. 1
10	***	X02.114.000	WASHER	N. 1
11	***	X00.085.024CS	MECHANICAL SEAL	N. 1
12	***	X02.151.010	PUMP CASING MODEL 1995	N. 1
13	***	XK6.303.2RS	BEARING	N. 2
14	***	XL.05.05.10	KEY 5X5X10	N. 2
15	***	X02.155.010	SHAFT	N. 1
16	***	XI0.047.000	INTERNAL CIRCLIP D.47	N. 1
17	***	X02.722.000	BUSH	N. 1
18	***	XRP.010.000	WASHER D.10	N. 1
19	***	XD0.10.5588G	NUT M10	N. 1
20	***	XOR.C02.070	OR CORD D.2 L=700	N. 1
21	***	X20.406.000	SPECIAL COVER FOR PUMP	N. 1
48	**	X02.473.000	OIL FEEDER M8	N. 1
49	**	XTF.012.000	BLANK CAP 1/2"	N. 1
49	**	XOR.000.117	OR 13,1X2,6	N. 1

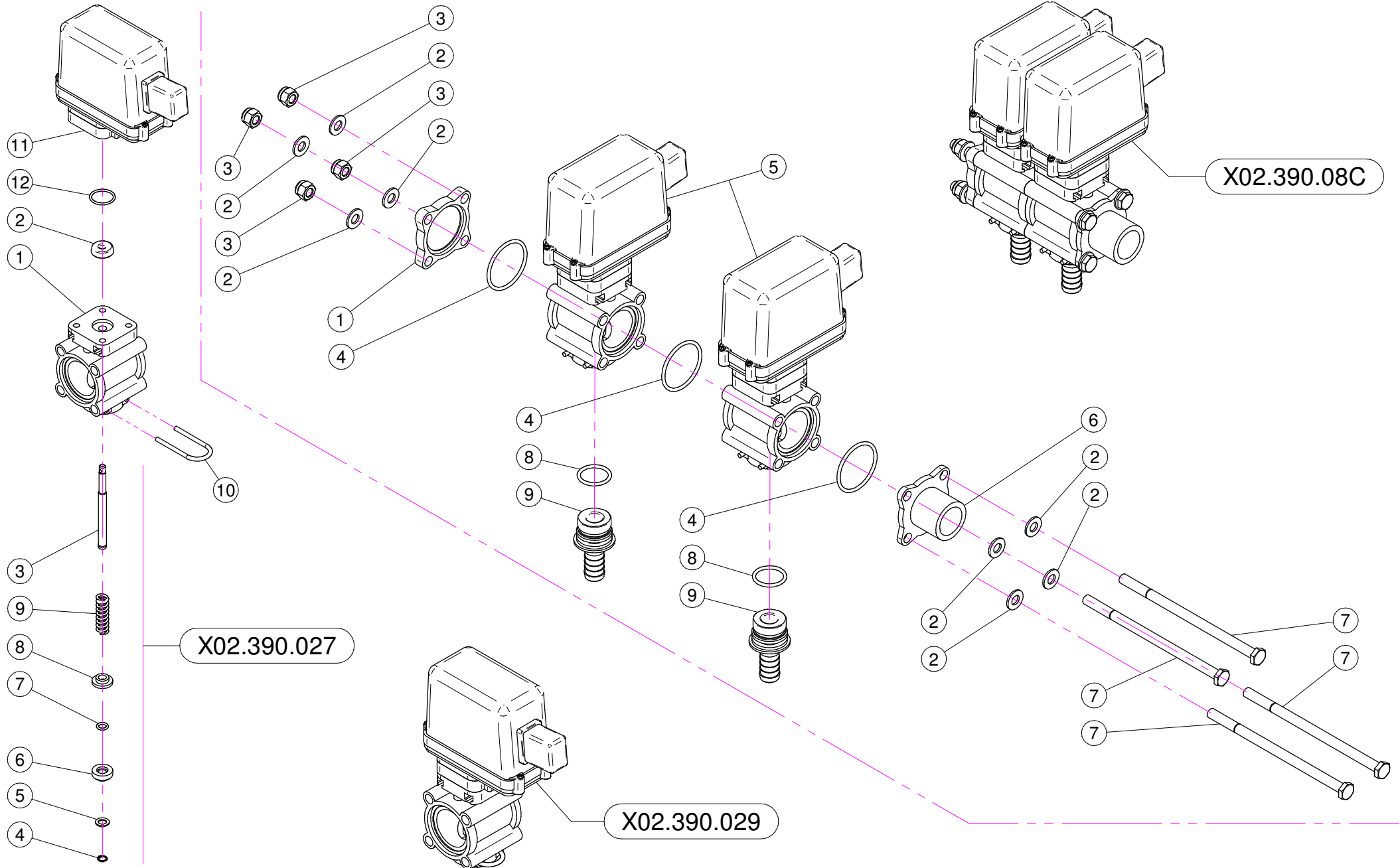


X02.391.09C / 10C / 14C / 15C / 22C

N°	Doc. Number	Titolo	Title	Q.tà	Note
1	X21.030.005	DEVIATORE 2V 2P ON-OFF 10A	SWITCH 2V 2P ON-OFF 10A	1	
2	X21.030.006	DEVIATORE MOM - 0 - MOM 10A	SWITCH MOM - 0 - MOM 10A	1	
3	X21.030.007	CAPPUCCIO INTERRUTTORE D.12	SWITCH CAP D.12	2	
4	XRP.006.018	RONDELLA PIANA D. 6x18	WASHER D.6x18	2	
5	XDA.006.0AG	DADO AUTOBLOCCANTE M6 ALTO PG	SELF-LOCKING NUT - HIGH M6	1	
6	X21.030.008	CONNETTORE DI ALIMENTAZIONE 12V	12V POWER JACK	1	
7	XTE.006.025T	VITE TE M6X25	SCREW TE M6X25	1	
8	X21.030.004	FUSIBILE - 10 Ah	10 Ah FUSE	1	
9	X21.030.002	STAFFA DI FISSAGGIO MOBILE	MOVING FIXING BRACKET	1	
10	X21.030.003	POMELLO DI BLOCCAGGIO	FIXING KNOB	1	
11	X20.111.000	STAFFA PORTA BAIONETTA	BRACKET	1	
12	X20.107.000	SUPPORTO A BAIONETTA FEMMINA	FEMALE BAYONET SUPPORT	1	

TUBAZ.RIEMP

N°	Doc. Number	Titolo	Title	Q.tà	Note
1	X00.611.000	FILTRO A T PER TUBAZIONE RIEMPIMENTO	T FILTER	1	
2	X00.300.000	VALVOLA DI FONDO F-F 1" 1/4	FOOT VALVE F-F 1" 1/4	1	
3	XF0.025.040I	FASCETTA A VITE 25/40 W4 INOX	STAINLESS STEEL CLIP	2	
4	XOR.000.144	OR D.39,69x3,53	O-RING D.39,69x3,53	1	
5	X00.423.000	RACCORDO DIRITTO PG 30 FIL.1" 1/4 GAS	MALE CONNECTOR RH 30 1" 1/4 GAS	1	
6	X02.238.450	TUBO SPIRALATO D.30 L=4500	SPIRAL HOSE D.30 L=4500	1	
7	X00.481.000	RACCORDO CURVO P.G. D.30	D.30 HOSETAIL	1	
8	X02.165.000	GIRELLO A FILETTO RAPIDO	RAPID THREAD FLY NUT	1	
9	XOR.000.508	OR D.30 x 3	30 x 3 O-RING GASKET	1	

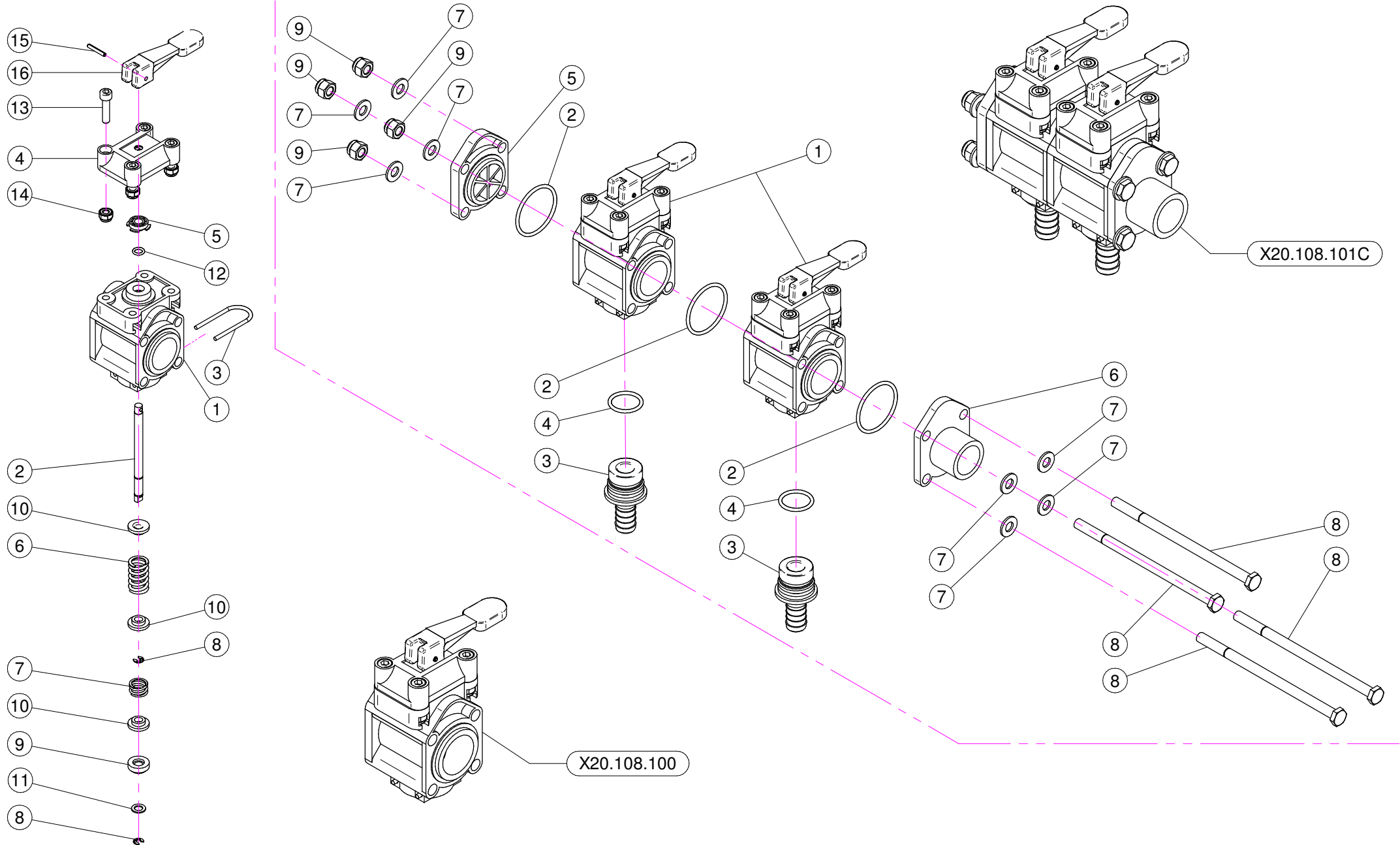


X02.390.029

N°	Doc. Number	Titolo	Title	Q.tà	Note
1	X02.390.007	CORPO VALVOLA	VALVE BODY	1	
2	X02.390.008	GUARNIZIONE D.6x17x6 VITON	GASKET	1	
3	X02.390.020	PERNO VALVOLA MANUALE INOX	PIN	1	
4	X02.390.013	ANELLO ARRESTO	STOP RING	1	
5	X02.390.014	RONDELLA PIANA 7,2 x 12 INOX	WASHER 7,2 x 12 INOX	1	
6	X02.390.015	PIATTELLO INFERIORE VALVOLA	LOWER PIATTELLO VALVE	1	
7	X02.390.016	OR 6,7 x 1,78	O RING	1	
8	X02.390.009	PIATTELLO SUPERIORE VALVOLE	SUPERIOR PIATTELLO VALVES	1	
9	X02.390.011	MOLLA DI RITEGNO	SPRING	1	
10	X21.130.005	FORCHETTA PER RUB. MAN. SEMP. PR	FORK	1	
11	X02.390.028	ELETTRVALVOLA COMPLETA ARAG BLU	SOLENOID VALVE	1	
12	XOR.002.075	OR D.18.77 X 1.78	D.18.77 X 1.78 O-RING	1	

X02.390.08C

N°	Doc. Number	Titolo	Title	Q.tà	Note
1	X02.390.017	FLANGIA VALVOLE	VALVE FLANGE	1	
2	XRP.008.000	RONDELLA PIANA D.8	WASHER D.8	8	
3	XDA.008.0AG	DADO AUTOBLOCCANTE M8	SELF LOCKING NUT M8	4	
4	XOR.003.156	OR D.39,34x2,62	O-RING GASKET 39,34x2,62	3	
5	X02.390.029	ELETTRVALVOLA COMPLETA ARAG BLU	SOLENOID VALVE	2	
6	X02.390.018	RACCORDO FLANGIATO 1" GAS	CONNECTOR	1	
7	XTE.008.150	VITE TE M8x150	SCREW TE M8 x 150	4	
8	XOR.000.130	OR D.22,22 x 2,62	22,22 x 2,62 O-RING GASKET	2	
9	X02.406.000	PORTAGOMMA D.16 ATT.RAP. PER ELETT.	HOSETAIL D.16	2	

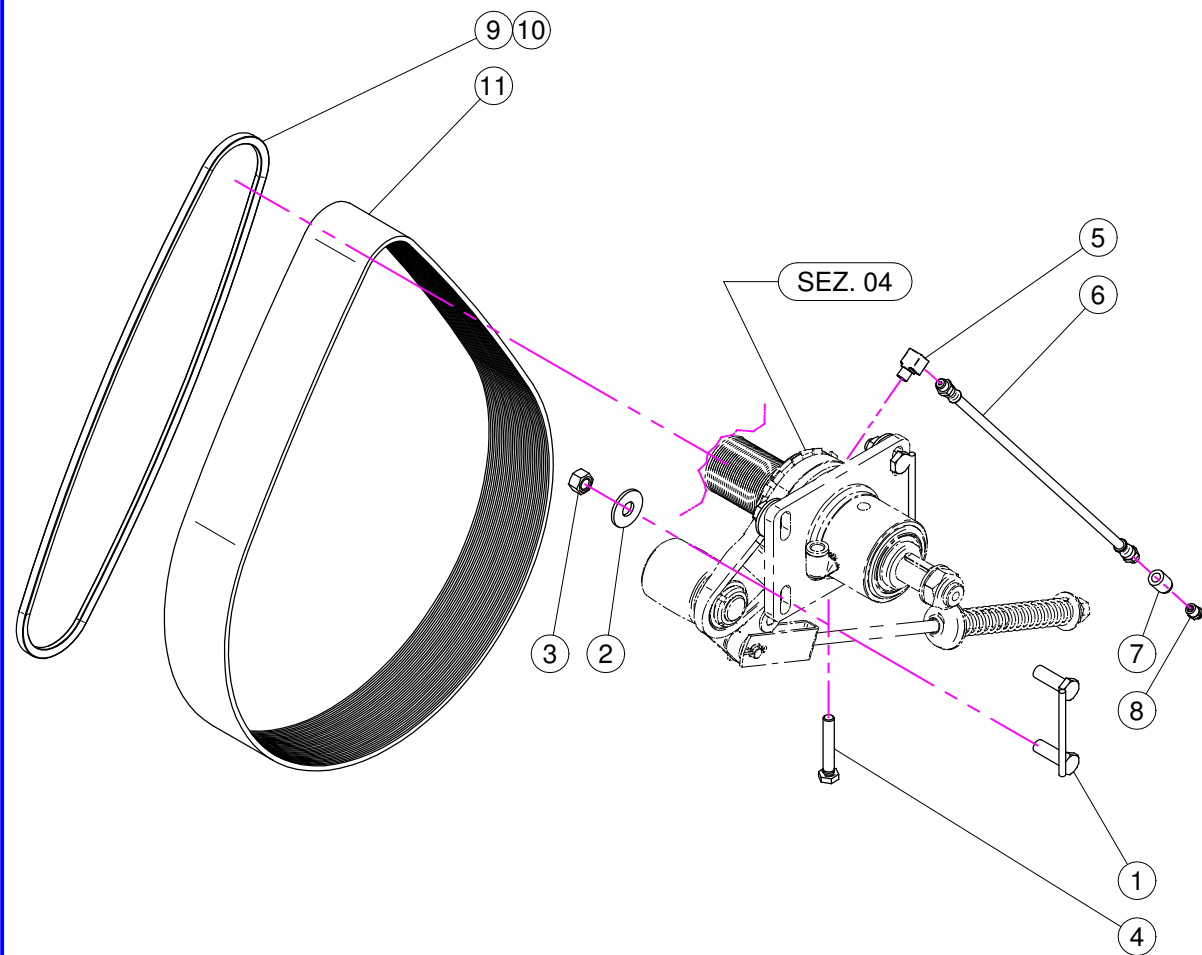


X20.108.100

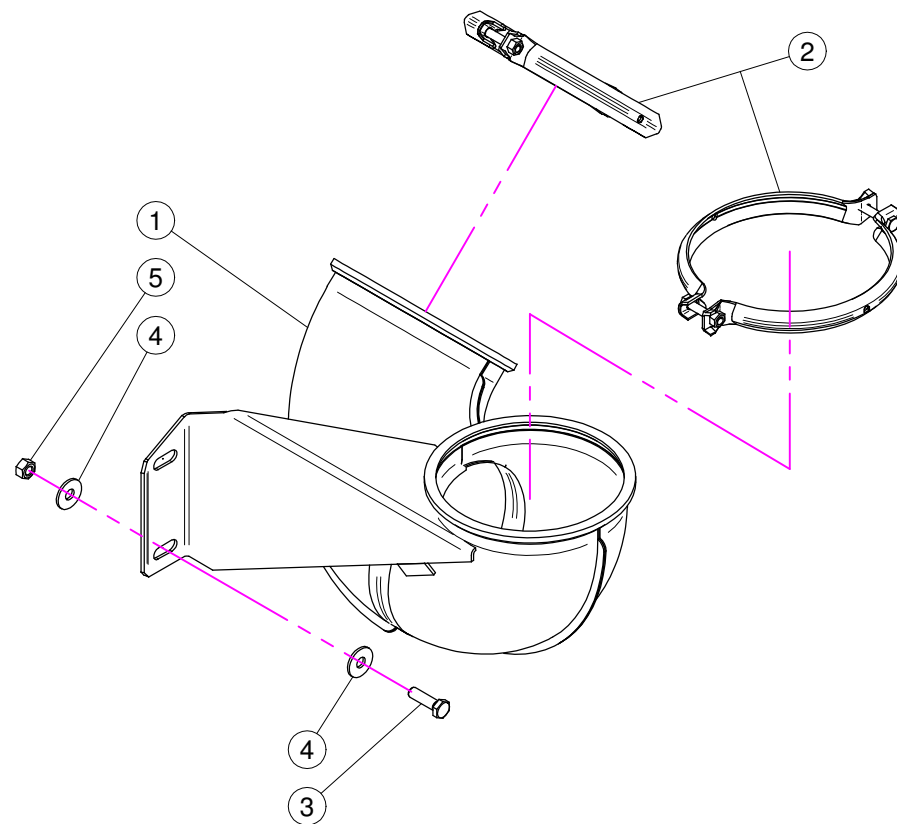
N°	Doc. Number	Titolo	Title	Q.tà	Note
1	X21.069.000	CORPO VALVOLA	VALVE BODY	1	
2	X21.074.000	PERNO VALVOLA MANUALE INOX	INOX MANUAL VALVE PIVOT	1	
3	X21.073.000	FORCHETTA DI BLOCCAGGIO	BLOCCAGGIO FORK	1	
4	X21.070.000	FLANGIA VALVOLA DEVIATORE MANUALE	MANUAL SWITCH VALVE FLANGE	1	
5	X21.075.000	RACCORDO DI CHIUSURA	CLOSING	1	
6	X21.076.000	MOLLA DI RITEGNO	RESERVE SPRING	1	
7	X21.077.000	MOLLA DI RITEGNO	RESERVE SPRING	1	
8	XAR.004.001	ANELLI D'ARRESTO RADIALI D.4 mm	RINGS OF STOP EXPEL THEM D.4	2	
9	X02.390.015	PIATTELLO INFERIORE VALVOLA	LOWER PIATTELLO VALVE	1	
10	X02.390.009	PIATTELLO SUPERIORE VALVOLE	SUPERIOR PIATTELLO VALVES	3	
11	X02.390.014	RONDELLA PIANA 7,2 x 12 INOX	WASHER 7,2 x 12 INOX	1	
12	X02.390.016	OR 6,7 x 1,78	O RING	1	
13	XTCE.006.025	VITE A BRUGOLA M6x25	SCREW M6x25	4	
14	XDA.006.0AG	DADO AUTOBLOCCANTE M6 ALTO PG	SELF-LOCKING NUT - HIGH M6	4	
15	XSE.003.020	SPINA ELASTICA D.3 L=20	SPRING PIN D.3 L=20	1	
16	X21.089.000	LEVA GRUPPO COMANDO MANUALE	LEVER FOR MANUAL SWITCH	1	

X20.108.101C

N°	Doc. Number	Titolo	Title	Q.tà	Note
1	X20.108.100	GRUPPO VALVOLA SEMPLICE	SIMPLE VALVE GROUP	2	
2	XOR.003.156	OR D.39,34x2,62	O-RING GASKET 39,34x2,62	3	
3	X21.078.000	PORTAGOMMA D.16	HOSETAIL D.16	2	
4	XOR.000.130	OR D.22,22 x 2,62	22,22 x 2,62 O-RING GASKET	2	
5	X21.071.000	FLANGIA VALVOLE	VALVE FLANGE	1	
6	X21.072.000	RACCORDO FLANGIATO 1" GAS	CONNECT FLANGIATO 1 "GAS"	1	
7	XRP.008.000	RONDELLA PIANA D.8	WASHER D.8	8	
8	XTE.008.150	VITE TE M8x150	SCREW TE M8 x 150	4	
9	XDA.008.0AG	DADO AUTOBLOCCANTE M8	SELF LOCKING NUT M8	4	



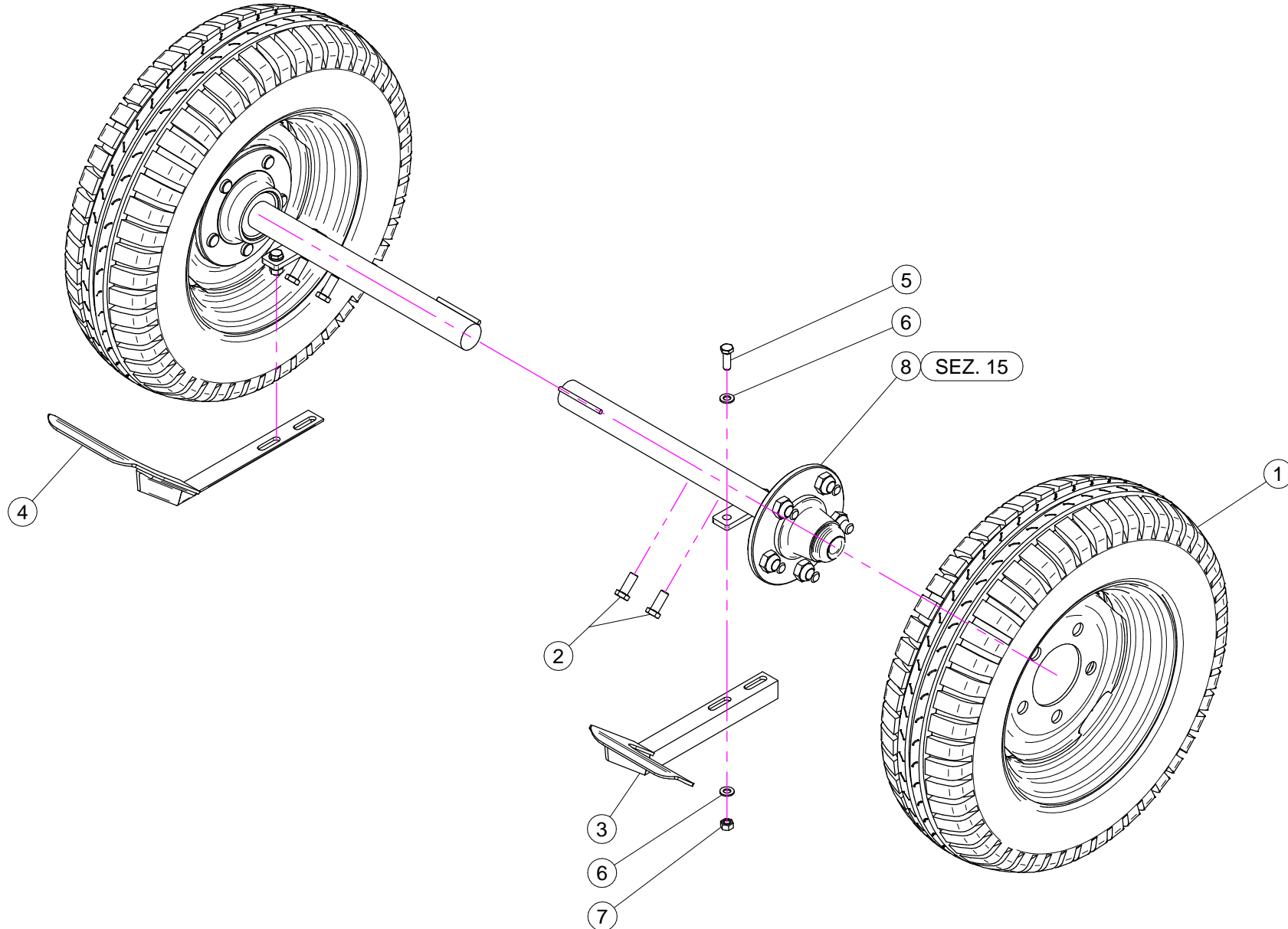
CURVA INFERIORE D. 175 PER PORTATI LOWER BEND



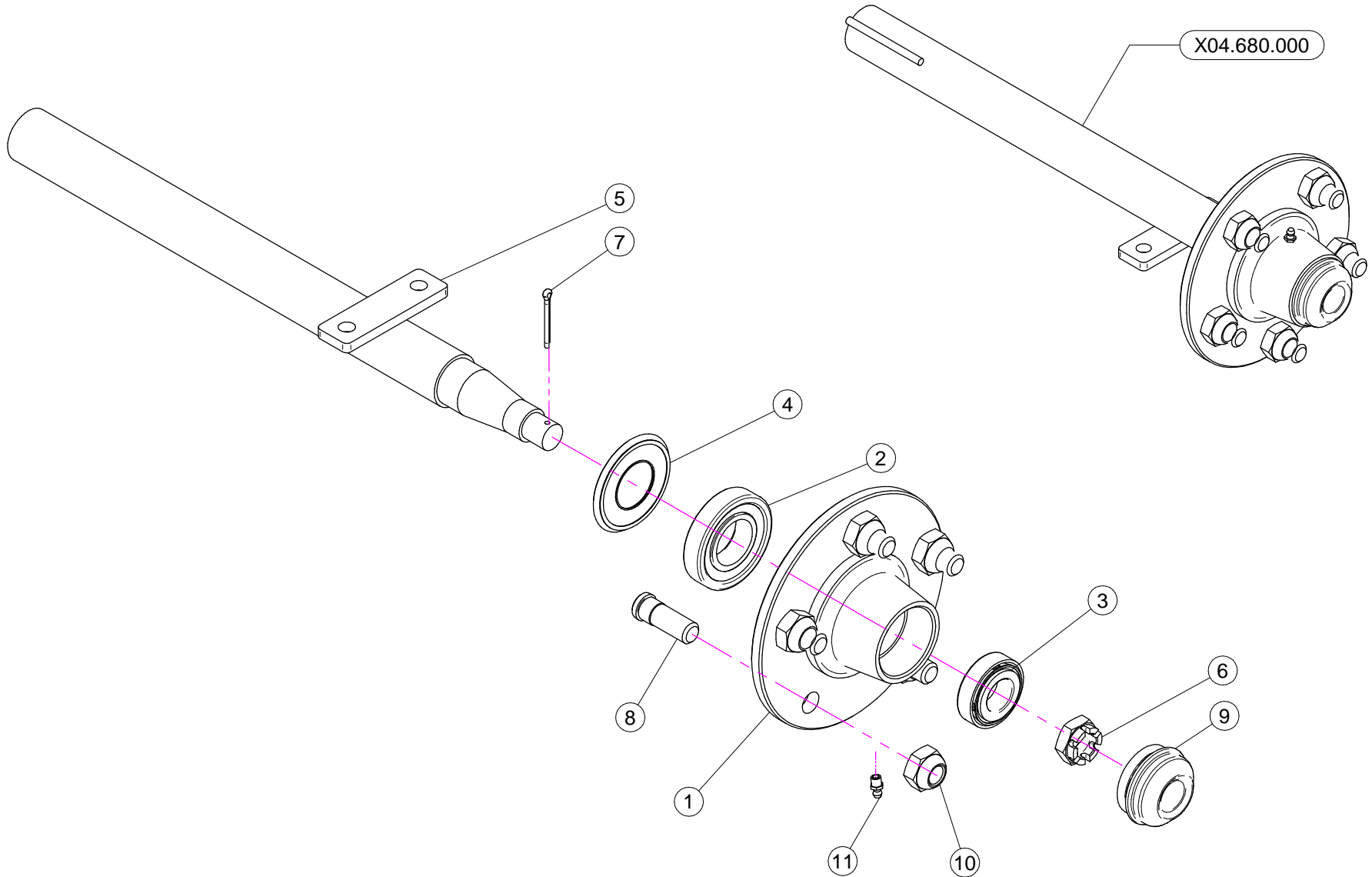
**CURVA INFERIORE D. 175 PER PORTATI
 LOWER BEND**

N°	Doc. Number	Titolo	Title	Q.tà	Note
1	X02.945.000	CAVALLOTTO POSTERIORE SUPPORTO VENTILATORE	BACK COVER BRACKET	2	
2	XRP.012.036	RONDELLA PIANA D12 X 36	WASHER D12 X 36	4	
3	XD0.12.5587G	DADO M12 PG 5587	M12 NUT	4	
4	XTE.010.060T	VITE TE M10 x 60	SCREW TE M10 x 60	1	
5	X02.736.000	RACCORDO INGRASSAGGIO 90 G. M10 X1	90 G. M10 X1 FITTING	1	
6	X02.738.040	PROLUNGA FLESSIBILE M10 x 1 L= 400	GREASER EXTENSION M10 x 1 L= 400	1	
7	X02.737.000	BOCCOLA PER INGRASSATORE	ACCESSORI	1	
8	XID.010.001	INGRASSATORE DIRITTO M10X1	GREASE NIPPLE	1	
9	XC0.500.03V	CINGHIA TRAPEZOIDALE	V - BELT	1	
10	XC0.450.03V	CINGHIA TRAPEZOIDALE PER P 42 - 45	V - BELT FOR P 42 - 45	1	
11	XC0.610.J24	CINGHIA POLY-V	POLY-V BELT	1	

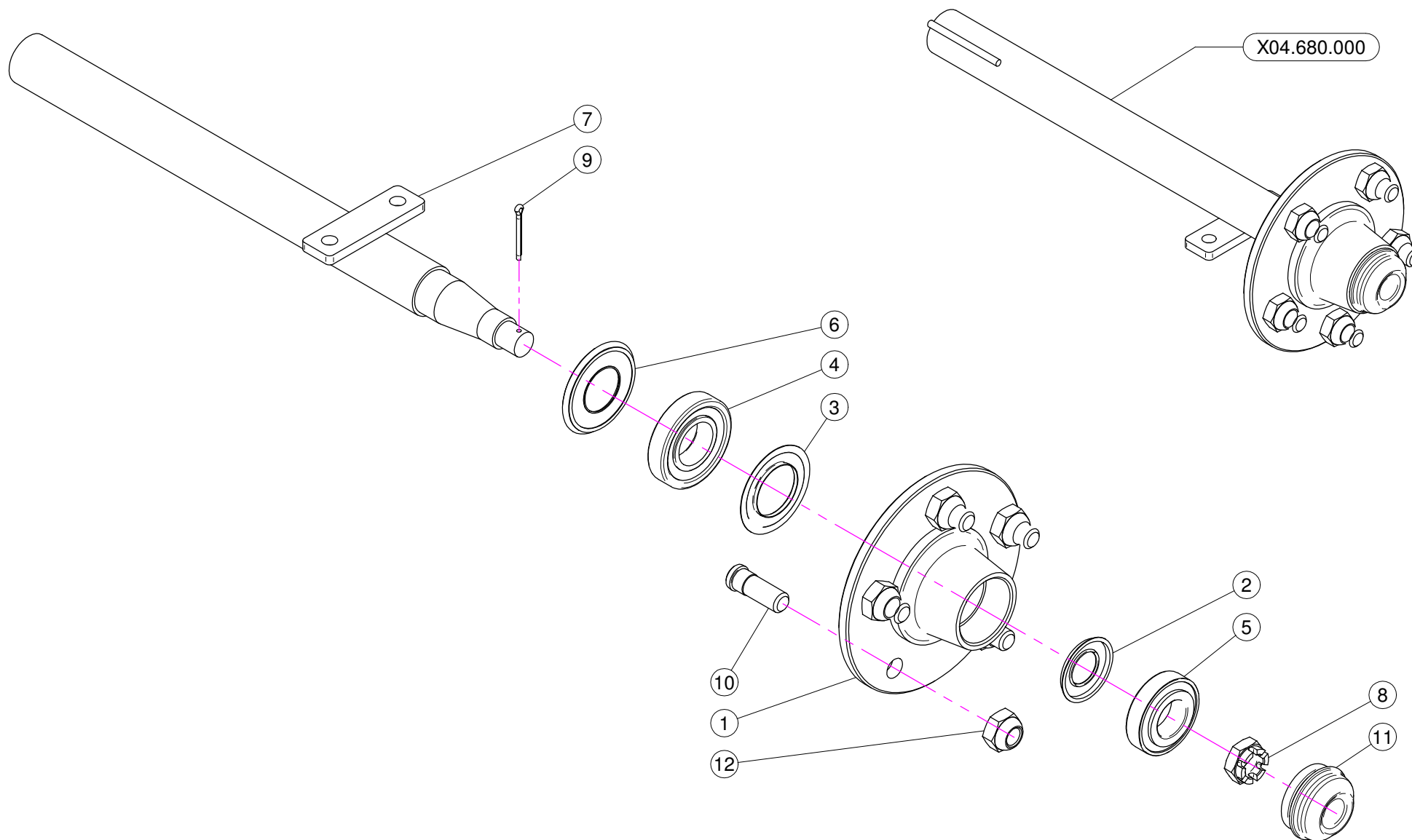
N°	Doc. Number	Titolo	Title	Q.tà	Note
1	X04.882.000	CURVA INFERIORE D. 175 PER PORTATI	LOWER BEND D. 175	1	
2	X05.616.000	COLLARE PER TUBI D.175	PIPE CLAMP D.175	2	
3	XTE.010.035T	VITE TE 10 x 35	SCREW TE 10 x 35	2	
4	XRP.010.030	RONDELLA PIANA D.10 x 30 mm	WASHER D.10 x 30 mm	4	
5	XD0.10.5587G	DADO M10	NUT M10	2	



N°	Doc. Number	Titolo	Title	Q.tà	Note
1	X04.673.000	RUOTA 135/80 - 13 5F TL	WHEELS AND TIRES	2	
2	XTE.012.030T	VITE TE 12 x 30	SCREW TE 12 x 30	4	
3	X20.758.001	RASCHIA FANGO DX	TAKE AWAY MUD DX	1	
4	X20.758.002	RASCHIA FANGO SX	TAKE AWAY MUD SX	1	
5	XTE.010.030T	VITE TE M10 x 30	SCREW TE M10 x 30	4	
6	XRP.010.000	RONDELLA PIANA D.10	WASHER D.10	8	
7	XD0.10.5587G	DADO M10	NUT M10	4	
8	X04.680.000	SEMIASSE D.40x400	AXLE SHAFT D.40x400	2	



N°	Doc. Number	Titolo	Title	Q.tà	Note
1	X04.680.001	FLANGIA MOZZI A 5 FORI	FIVE HOLES FLANGE	1	
2	XK0.030.207	CUSCINETTO A UNA CORONA DI RULLI CONICI	BEARING	1	
3	XK0.030.205	CUSCINETTO A UNA CORONA DI RULLI CONICI	TAPERED ROLLER BEARING	1	
4	X20.464.000	PARA - OLIO D. 35x72 IN GOMMA	DUST SHIELDER	1	
5	X04.680.002	SEMIASSE	AXLE SHAFT	1	
6	XDI.020.5593F	DADO UNI 5594 - M20x1,5-6S	NUT UNI 5594 - M20x1,5-6S	1	
7	X20.259.000	COPIGLIA D.4 L=45 PER MOZZI	SPLIT PIN	1	
8	X04.681.000	COLONNETTA PER SEMIASSE M16x1,5	STUD M16x1,5	5	
9	X04.597.002	COPERCHIETTO DI CHIUSURA	COVER	1	
10	X04.682.000	DADO PER COLONNETTA M 16x1.5	SPECIAL NUT	5	
11	XID.006.001	INGRASSATORE DIRITTO M6	GREASER	1	



N°	Doc. Number	Titolo	Title	Q.tà	Note
1	X04.680.001	FLANGIA MOZZI A 5 FORI	FIVE HOLES FLANGE	1	
2	X04.680.003	LAMIERINO PARAGRASSO D.52	PLATE PARAFAT D.52	1	
3	X04.680.004	LAMIERINO PARAGRASSO D.71	PLATE PARAFAT D.71	1	
4	XK0.030.207	CUSCINETTO A UNA CORONA DI RULLI CONICI	BEARING	1	
5	XK0.030.205	CUSCINETTO A UNA CORONA DI RULLI CONICI	BEARING	1	
6	X20.464.000	PARA - OLIO D. 35x72 IN GOMMA	DUST SHIELDER	1	
7	X04.680.002	SEMIASSE	AXLE SHAFT	1	
8	XDI.020.5593F	DADO UNI 5594 - M20x1,5-6S	NUT UNI 5594 - M20x1,5-6S	1	
9	X20.259.000	COPIGLIA D.4 L=45 PER MOZZI	SPLIT PIN	1	
10	X04.681.000	COLONNETTA PER SEMIASSE M16x1,5	STUD M16x1,5	5	
11	X04.597.002	COPERCHIETTO DI CHIUSURA	COVER	1	
12	X04.682.000	DADO PER COLONNETTA M 16x1.5	SPECIAL NUT	5	